

Принято

на заседании Педагогического совета
МБДОУ детский сад №5 «Звёздочка»

Протокол № 1

«04» сентября 2023 г.

Утверждаю

Заведующий МБДОУ детский сад
№5 «Звёздочка»

_____ / Т.В. Яковлева /

«04» сентября 2023 г.

**Адаптированная образовательная программа
дошкольного образования
для детей с тяжелыми нарушениями речи
МБДОУ детский сад №5 «Звёздочка»**

Содержание образовательной программы

1	Целевой раздел программы	
1.1	Пояснительная записка	
1.1.1	Обязательная часть программы	
1.1.1.1	Цели и задачи реализации АООП ДО для детей с ОВЗ (ТНР)	
1.1.1.2.	Принципы и подходы к формированию АООП ДО для детей с ОВЗ (ТНР)	
1.1.1.3.	Значимые для разработки и реализации программы характеристики, в том числе характеристики особенностей развития детей дошкольного возраста с ОВЗ (ТНР), осваивающих адаптированную основную образовательную программу	
1.1.2.	Часть программы, формируемая участниками образовательных отношений	
1.1.2.1	Цели и задачи образования детей дошкольного возраста в ДОУ в контексте приоритетного направления инклюзивного образования дошкольников с ОВЗ (коррекция тяжелых нарушений речевого развития)	
1.1.2.2	Вариативные принципы и подходы к реализации приоритетного направления инклюзивного образования дошкольников с ОВЗ (ТНР) в условиях ДОУ	
1.2	Целевые ориентиры инклюзивного образования детей с ОВЗ (ТНР) с учетом возрастных возможностей, особенностей речезыковых нарушений и сопутствующих проявлений, особенностей социальной адаптации	
1.2.1	Планируемые результаты освоения адаптированной основной образовательной программы детьми 4-6 лет с ОВЗ (ТНР)	
1.2.2	Планируемые результаты освоения адаптированной основной образовательной программы детьми 6-7 (8) лет с ОВЗ (ТНР)	
1.2.3	Особенности организации педагогической и специальной диагностики индивидуального развития для обеспечения индивидуализации образования и оптимизации работы с группой детей с ОВЗ (ТНР)	
2	Содержательный раздел программы	
2.1.	Обязательная часть программы	
2.1.1	Описание образовательной деятельности в соответствии с основными направлениями развития воспитанников:	
2.1.1.1	Основные разделы, цели, задачи и содержание образовательной области «Социально-коммуникативное развитие»	
2.1.1.2	Основные разделы, цели, задачи и содержание образовательной области «Познавательное развитие»	
2.1.1.3	Основные разделы, цели, задачи и содержание образовательной области «Речевое развитие»	
2.1.1.4	Основные разделы, цели, задачи и содержание образовательной области «Художественно-эстетическое развитие»	
2.1.1.5	Основные разделы, цели, задачи и содержание образовательной области «Физическое развитие»	

2.1.2	Описание вариативных форм, способов, методов и средств реализации программы с учетом возрастных возможностей, особенностей речезыковых нарушений и сопутствующих проявлений детей с ОВЗ (ТНР)	
2.1.2.1	Вариативные формы, способы, методы и средства реализации программы с детьми от 4 до 5 лет	
2.1.2.2	Вариативные формы, способы, методы и средства реализации программы с детьми старшего дошкольного возраста (с 5 до 7 (8) лет)	
2.1.3	Особенности образовательной деятельности разных видов и культурных практик воспитанников с ОВЗ (ТНР)	
2.1.4	Способы и направления поддержки детской инициативы в группах компенсирующей направленности	
2.1.5	Особенности взаимодействия педагогического коллектива с семьями воспитанников с ОВЗ (ТНР)	
2.1.6	Описание образовательной деятельности по профессиональной коррекции нарушений развития детей с ОВЗ (ТНР)	
2.1.6.1	Общие подходы к организации коррекционно-развивающей работы с детьми с ТНР. Особенности организации коррекционно-образовательного процесса	
2.1.6.2	Взаимодействие участников коррекционно-образовательного процесса. Особенности взаимодействия с семьями воспитанников	
2.1.6.3.	План реализации индивидуально ориентированных коррекционных мероприятий, обеспечивающих удовлетворение особых образовательных потребностей детей с ОВЗ, их социальную адаптацию и интеграцию в образовательном учреждении	
2.1.6.4	Описание системы комплексного психолого-педагогического сопровождения детей с ОВЗ в условиях образовательного процесса	
2.1.6.5.	Содержание работы участников коррекционно-образовательного процесса для детей с ТНР	
2.1.6.5.1	Содержание коррекционно-развивающей работы с детьми с ТНР (4-6 лет)	
2.1.6.5.2	Содержание коррекционно-развивающей работы с детьми с ТНР (6-7 (8) лет)	
2.2	Часть, формируемая участниками образовательных отношений	
2.2.1	Специфика национальных и социокультурных условий, в которых осуществляется образовательная деятельность	
2.2.2	Парциальные образовательные программы (в том числе авторские), формы работы с детьми с ОВЗ (ТНР), обеспечивающие их разностороннее развитие и социальную адаптацию с учетом возрастных и индивидуальных особенностей, особых образовательных потребностей	
2.2.3	Сложившиеся традиции ДОУ	
3	Организационный раздел	

3.1	Обязательная часть программы	
3.1.1	Материально-техническое обеспечение адаптированной основной образовательной программы для детей с ОВЗ (ТНР)	
3.1.2	Обеспечение адаптированной основной образовательной программы для детей с ОВЗ (ТНР) методическими материалами и средствами обучения и воспитания	
3.1.3	Традиционные события и мероприятия в ДООУ образовательной направленности (комплексно-тематические планы образовательной деятельности)	
3.1.4	Особенности организации развивающей предметно-пространственной среды для детей с ОВЗ (ТНР)	
3.2	Часть, формируемая участниками образовательных отношений	
	Режим дня воспитанников с ОВЗ (ТНР) в ДООУ с учетом климатических условий	
	Краткая презентация программы	

Раздел I. Целевой раздел программы

Раздел 1.1. Пояснительная записка

1.1.1. Обязательная часть программы

1.1.1.1 Цели и задачи реализации АООП ДО для детей с ОВЗ (ТНР)

Основная цель коррекционно-развивающей работы – создание условий для коррекции ТНР, всестороннего развития детей с ТНР в целях обогащения его социального опыта и гармоничного включения в коллектив сверстников.

Основная цель АООП - создание условий для выравнивания речевого и психофизического развития детей с ТНР и обеспечение их всестороннего гармоничного развития, построение системы коррекционной работы в группе компенсирующей направленности для детей с ТНР, предусматривающей взаимодействие специалистов ДОУ и родителей воспитанников с ОВЗ.

Реализация АООП решает следующие **задачи** (в соответствии с п.13 приказа Минобрнауки России от 30.08.2013 №1014 «Об утверждении Порядка организации и осуществления образовательной деятельности по основным общеобразовательным программам – образовательным программам дошкольного образования»):

1. Коррекция нарушений развития, а именно:

- формирования и развития самостоятельной, связной, грамматически правильной речи, коммуникативных навыков; овладения детьми фонетической системой русского языка, элементами грамоты.

2. Социальная адаптация воспитанников с ОВЗ.

Задача формирования и развития самостоятельной, связной, грамматически правильной речи, коммуникативных навыков; овладения детьми фонетической системой русского языка, элементами грамоты включает в себя:

- обеспечение практического усвоения лексических и грамматических средств языка (обогащение и активизация словаря, использование различных вариантов словоизменения и словообразования);
- формирование правильного звукопроизношения (воспитание артикуляционных навыков звукопроизношения, слоговой структуры, развитие фонематического слуха и восприятия);
- подготовку ребенка к обучению грамоте, овладение элементами грамоты (ознакомление с основными понятиями: звук, буква, слог, слово, предложение; развитие навыка звукобуквенного анализа слов, навыка анализа предложений);

- развитие навыков связной речи (обучение разным видам пересказа (подробному, выборочному, краткому), составление разных видов рассказов (описание, по серии картин, по одной сюжетной картине, по предложенному плану, по заданному началу или концу и т.д.);
- совершенствование мелкой моторики, зрительно-моторной координации, пространственно-временных ориентировок, конструктивного праксиса;
- развитие психических процессов, мыслительных операций (анализ, синтез, сравнение, обобщение, классификация);
- формирование умения планировать деятельность, осуществлять самоконтроль и самооценку;
- овладение способностью к саморегуляции поведения и проявлению волевых усилий для выполнения поставленных задач.

Эффективное решение проблемы преодоления общего недоразвития речи возможно при соблюдении ряда условий, одним из которых является определение теоретической базы, обеспечивающей концептуальный научно-теоретический подход к осуществлению диагностики и коррекции системного недоразвития речи у детей.

Методологическую основу АООП ДО составляют:

- концепция о соотношении первичных и вторичных нарушений (Л.С. Выготский);
- учение об общих и специфических закономерностях развития аномальных детей (Л.С. Выготский, Н.Н. Малофеев);
- концепция о соотношении речи и мышления (Л.С. Выготский, А.Н. Леонтьев, А.Р. Лурия, Ж. Пиаже);
- концепция о целостности языка как системы и роли речи в психическом развитии детей (В.М. Солнцев);

- концепция о соотношении элементарных и высших психических функций в процессе развития ребенка (Л.С. Выготский, А.Р. Лурия);
- современные представления о структуре речевого дефекта (Р.И. Лалаева, Е.М. Мастюкова, Е.Ф. Собонович, Т.Б. Филичева, Г.В. Чиркина и др.).

Необходимо учитывать, что язык представляет собой функциональную систему семиотического или знакового характера, которая используется как средство общения (В. М. Солнцев). Системность предполагает не механическую связь, а единство компонентов языка, наличие определенных отношений между языковыми единицами одного уровня и разных уровней. Язык существует и реализуется через речь. В сложном строении речевой функциональной системы выделяются различные компоненты (фонетический, лексический, грамматический, семантический), которые тесно взаимосвязаны на всех этапах развития речи ребенка.

Нарушения, которые могут возникать в тех или иных компонентах речевой функциональной системы, приводят к появлению разнообразных дефектов. Характер дефекта определяется тем, какие компоненты речевой функциональной системы оказались нарушенными, и действие каких механизмов привело к нарушению. Сложность структурно-функциональной организации речевой функциональной системы обуславливает расстройство речевой деятельности в целом при нарушении даже отдельных ее компонентов. Это и определяет значимость изучения речевой функциональной системы в целом и воздействия на все компоненты речи при устранении ее системного недоразвития.

Существенную роль в комплексной диагностике и коррекции системного недоразвития речи играет положение о необходимости выделения ведущего дефекта и вторичных нарушений в развитии детей с нарушениями развития. Исходя из концепции системного строения дефекта, Л. С. Выготский предложил различать в аномальном развитии две группы симптомов: первичные, то есть непосредственно вытекающие из биологического характера нарушения, и вторичные, — возникающие опосредованно в процессе отклоняющегося развития. Первичный дефект может иметь характер недоразвития или повреждения (часто их сочетания). Механизм появления вторичных нарушений различен. Например, могут

страдать функции, которые непосредственно связаны с поврежденной, или функции, которые в момент воздействия вредоносных факторов находились в сензитивном периоде. Системное недоразвитие речи не связано с какой-либо одной формой патологии и может вызываться разнообразными причинами, а также иметь разный механизм возникновения, определяющий структуру речевой недостаточности при различных формах речевого недоразвития. Поэтому столь важно в диагностике и в процессе коррекционно-развивающего обучения и воспитания дошкольников с тяжелыми нарушениями речи (далее ТНР) определить структуру дефекта, выявить в ней характер ведущего нарушения, характер соотношения первичных и вторичных расстройств.

Развитие психики ребенка с нарушениями речи подчиняется в основном тем же закономерностям, что и развитие психики ребенка в норме. В соответствии с концепцией Л. С. Выготского об общих и специфических закономерностях развития аномальных детей в структуре речевого дефекта детей с ТНР прежде всего следует выделить общее, свойственное всем детям с системным недоразвитием речи, а затем специфическое, характерное лишь определенным их группам. Соотношение общих и специфических закономерностей речевого развития дошкольников с ТНР может стать причиной характерных особенностей структуры речевого дефекта, что обуславливает необходимость осуществления дифференцированного подхода в процессе комплексной коррекционно-образовательной работы.

При разработке АООП учитывалось, что речь является одной из самых сложных форм проявления высших психических процессов. Ни одна форма психической деятельности не протекает без прямого или косвенного участия речи. С помощью речи осуществляется отвлечение и обобщение сигналов действительности. Благодаря речи ребенок получает возможность отражать те связи и отношения реальной действительности, которые выходят за пределы чувственного восприятия, а само восприятие приобретает избирательный характер. Возникновение речи существенным образом перестраивает память, восприятие и особенно мышление. Речь оказывает огромное влияние на мышление, позволяя совершенствовать мыслительные операции (Л. С. Выготский, А. А. Леонтьев, А. Р. Лурия, Ж. Пиаже и др.). Слово само по себе становится орудием мышления, включаясь в познавательную деятельность ребенка. Вместе с тем речевое развитие во многом определяется формированием познавательных процессов. Уровень

развития мыслительных операций отражается в семантике — основе высказывания. Уровень развития аналитико-синтетической деятельности сказывается на способности ребенка овладеть формально-языковыми средствами.

Поскольку язык и речь формируются в рамках общего психического развития ребенка, последовательность овладения языковыми единицами и правилами их использования тесно взаимосвязана с общим психическим развитием и подчинена тем же законам, что и развитие психики в целом. В связи с этим комплексная коррекционно-образовательная работа по преодолению системной речевой недостаточности предусматривает единство формирования речевых процессов, мышления и познавательной активности.

Психологические данные о соотношении элементарных и высших психических функций в процессе онтогенеза свидетельствуют о том, что на первоначальных этапах развития сложная психическая деятельность опирается на элементарные функции (Л. С. Выготский, А. Р. Лурия). Чувственное познание — необходимая часть любого процесса отражения действительности. Оно лежит в основе формирования конкретного, а затем и логического мышления, служит необходимой основой для развития не только мышления, но и речи. В раннем возрасте поражение или недоразвитие какой-либо зоны коры головного мозга, обеспечивающей функционирование элементарных психических функций, неизбежно приводит к вторичному недоразвитию, то есть недоразвитию высших психических функций. Педагоги дошкольной организации, принимающие участие в коррекционно-воспитательном процессе, не только помогают становлению личности ребенка с речевой патологией, закладывают основы его нравственного воспитания, но и все вместе решают задачи преодоления нарушений умственного, сенсорного и физического развития детей, создавая тем самым благоприятные предпосылки для работы над речью.

Таким образом, системное недоразвитие речи в большинстве случаев представляет собой синдром, в структуре которого выделяются сложные и неоднозначные связи между речевыми и неречевыми симптомами, соотношение первичного и вторичного, общие и специфические закономерности. Поэтому его преодоление должно осуществляться в процессе многоаспектного воздействия, то есть должно быть направлено на весь синдром в целом.

Исходя из ФГОС ДО в АООП учитываются:

- 1) индивидуальные потребности ребенка с тяжелыми нарушениями речи, связанные с его жизненной ситуацией и состоянием здоровья, определяющие особые условия получения им образования (далее — особые образовательные потребности), индивидуальные потребности детей с тяжелыми нарушениями речи;
- 2) возрастная адекватность дошкольного образования (соответствие условий, требований, методов возрасту и особенностям развития);
- 3) построение образовательной деятельности на основе индивидуальных особенностей каждого ребенка, когда сам ребенок становится субъектом образования;
- 4) специальные условия для получения образования детьми с ТНР, в том числе использование специальных методов, методических пособий и дидактических материалов, проведение групповых и индивидуальных коррекционно-развивающих занятий и осуществления квалифицированной коррекции нарушений их развития.

1.1.1.2 Принципы и подходы к формированию

АООП ДО для детей с ОВЗ (ТНР)

Основные **принципы** реализации программы:

- 1) поддержка разнообразия детства; сохранение уникальности и самоценности детства как важного этапа в общем развитии человека, самоценность детства - понимание (рассмотрение) детства как периода жизни значимого самого по себе, без всяких условий; значимого тем, что происходит с ребенком сейчас, а не тем, что этот период есть период подготовки к следующему периоду;
- 2) личностно-развивающий и гуманистический характер взаимодействия взрослых (родителей (законных представителей), педагогических и иных работников Организации) и детей;
- 3) уважение личности ребенка;
- 4) реализация Программы в формах, специфических для детей данной возрастной группы, прежде всего в форме игры, познавательной и исследовательской деятельности, в форме творческой активности, обеспечивающей художественно-эстетическое развитие ребенка.

Содержание программы отражает следующие **подходы** к организации образовательной деятельности:

1) полноценное проживание ребенком всех этапов детства (младенческого, раннего и дошкольного возраста), обогащение (амплификация) детского развития;

2) построение образовательной деятельности на основе индивидуальных особенностей каждого ребенка, при котором сам ребенок становится активным в выборе содержания своего образования, становится субъектом образования (далее - индивидуализация дошкольного образования);

3) содействие и сотрудничество детей и взрослых, признание ребенка полноценным участником (субъектом) образовательных отношений;

4) поддержка инициативы детей в различных видах деятельности;

5) сотрудничество Организации с семьей;

6) приобщение детей к социокультурным нормам, традициям семьи, общества и государства;

7) формирование познавательных интересов и познавательных действий ребенка в различных видах деятельности;

8) возрастная адекватность дошкольного образования (соответствие условий, требований, методов возрасту и особенностям развития);

9) учет этнокультурной ситуации развития детей.

АООП базируется на следующих основных принципах:

- комплексно-тематический принцип построения коррекционно-образовательного процесса (решение программных коррекционно-образовательных задач осуществляется в совместной деятельности взрослого и детей в непосредственно организованной образовательной деятельности и при проведении режимных моментов в рамках одного тематического блока);
- принцип раннего воздействия на речевую деятельность с целью предупреждения вторичных отклонений;
- принцип развития речи и опоры на онтогенез (учет закономерностей развития детской речи в норме);
- принцип дифференцированного подхода в логопедической работе к детям с ТНР, имеющим различную структуру речевого нарушения;

- принцип взаимосвязи сенсорного, умственного и речевого развития детей (усвоение речевого материала должно идти не путем простого воспроизведения, а на основе решения мыслительных задач);
- принцип коммуникативно-деятельностного подхода к развитию речи (Леонтьев А.Н.);
- принцип взаимосвязи формирования фонетико-фонематических и лексико-грамматических компонентов языка (Левина Р.Е., Гриншпун Б.М.);
- принцип связи речи с другими сторонами психического развития, которые раскрывают зависимость формирования отдельных компонентов речи от состояния других психических процессов (Левина Р.Е., Выготский Л.С., Эльконин Д.Б.);
- принцип научной обоснованности и практической применимости (соответствие содержания Программы основным положениям возрастной психологии, дошкольной и коррекционной педагогики);
- принцип соответствия критериям полноты, необходимости и достаточности (возможность решать поставленные цели и задачи только на необходимом и достаточном материале);
- принцип систематичности и взаимосвязи материала, его конкретности и доступности, постепенности, концентрического наращивания информации в каждой возрастной группе по всем направлениям коррекционно-развивающей работы.

Содержание программы отражает следующие подходы к организации образовательной деятельности:

- 1) полноценное проживание ребенком всех этапов детства (младенческого, раннего и дошкольного возраста), обогащение (амплификация) детского развития;
- 2) построение образовательной деятельности на основе индивидуальных особенностей каждого ребенка, при котором сам ребенок становится активным в выборе содержания своего образования, становится субъектом образования (далее - индивидуализация дошкольного образования);
- 3) содействие и сотрудничество детей и взрослых, признание ребенка полноценным участником (субъектом) образовательных отношений;
- 4) поддержка инициативы детей в различных видах деятельности;
- 5) сотрудничество Организации с семьей;
- 6) приобщение детей к социокультурным нормам, традициям семьи, общества и государства;

7) формирование познавательных интересов и познавательных действий ребенка в различных видах деятельности;

8) возрастная адекватность дошкольного образования (соответствие условий, требований, методов возрасту и особенностям развития);

9) учет этнокультурной ситуации развития детей.

1.1.1.3. Значимые для разработки и реализации программы характеристики, в том числе характеристики особенностей развития детей дошкольного возраста с ОВЗ (ТНР), осваивающих адаптированную основную образовательную программу

Образовательная программа муниципального бюджетного дошкольного образовательного учреждения детского сада №5 «Звёздочка» п. Усолье -7 разработана в соответствии с требованиями основных нормативных документов:

- 273-ФЗ «Об образовании» от 21.12.2012;
- Санитарно-эпидемиологические требования к устройству, содержанию и организации режима работы в дошкольных организациях Санитарно-эпидемиологические правила и нормативы СанПиН 2.4.1.3049-13, с внесением изменений от 15.05.2013 №26 (в ред. от 27.08.2015 г);
- ФГОС дошкольного образования (от 17.10.2013 № 1155, зарегистрированном в Минюсте 14.11.2013 №30384);
- Приказ Минобрнауки России от 30.08.2013 №1014 «Об утверждении Порядка организации и осуществления образовательной деятельности по основным общеобразовательным программам – образовательным программам дошкольного образования» (в ред. от 21.01.2019 г)

АООП рассчитана на пребывание ребенка в группе компенсирующей направленности с пятилетнего возраста. Рекомендована для детей с I, II, III, уровнем ТНР (по Р.Е. Левиной).

Общим недоразвитием речи принято считать такое системное нарушение речевой деятельности, при котором у детей нарушено формирование всех компонентов речевой системы (звуковая и смысловая сторона) при нормальном слухе и сохранном интеллекте (Левина Р.Е., Филичева Т.Б., Чиркина Г.В.). Речевая недостаточность при ТНР у дошкольников может варьироваться от полного отсутствия речи до развернутой речи с выраженными проявлениями лексико-грамматического и фонетико-фонематического недоразвития (Левина Р.Е.). В соответствии с этим остается актуальным условное деление на уровни развития, при которых общим является значительное отставание в появлении активной речи, ограниченный словарный запас, аграмматизм, недостаточность звукопроизношения и фонематического восприятия. Степень выраженности названных отклонений различна.

Подробное изучение детей с ТНР выявило крайнюю неоднородность описываемой группы по степени проявления речевого дефекта, что позволило Р.Е. Левиной определить три уровня речевого развития этих детей:

- 1-й уровень речевого развития, характеризуется как «отсутствие общеупотребительной речи». Ребенок использует отдельные звуки и некоторые их сочетания — звукокомплексы и звукоподражания, обрывки лепетных слов. При их воспроизведении ребенок сохраняет преимущественно корневую часть, грубо нарушая звукослововую структуру слова. Иногда лепетное слово совершенно не похоже на свой оригинал, поскольку ребенок в состоянии правильно передать лишь просодические особенности его произношения — ударение, количество слогов, интонацию и т.д. Наряду с этим у детей отмечается явно выраженная недостаточность в формировании импрессивной стороны речи. Затруднительным является понимание даже некоторых простых предлогов («в», «на», «под» и др.), грамматических категорий единственного и множественного числа, мужского и женского рода, прошедшего и настоящего времени глаголов и т.д.

- 2-й уровень речевого развития определяется как «начатки общеупотребительной речи». Отличительной чертой является появление в речи детей двух-трех, а иногда даже четырехсловной фразы, использование, наряду с аморфными словами, слов с явно выраженными категориальными признаками рода, лица, числа и даже падежа. В самостоятельной речи детей иногда появляются простые предлоги и их лепетные варианты. По сравнению с предыдущим уровнем наблюдается заметное улучшение состояния словарного запаса не только по количественным, но и по качественным параметрам: расширяется объем употребляемых существительных, глаголов и прилагательных; появляются

некоторые числительные и наречия и т.д. Однако недостаточность морфологической системы языка, в частности, словообразовательных операций разной степени сложности, значительно обедняет возможности детей, приводя к ошибкам в употреблении и понимании приставочных глаголов, относительных и притяжательных прилагательных, существительных со значением действующего лица и т.д. Наряду с ошибками словообразовательного характера наблюдаются трудности в формировании обобщающих и отвлеченных понятий, системы синонимов и антонимов. Связная речь характеризуется недостаточной передачей некоторых смысловых отношений и может сводиться к простому перечислению увиденных событий и предметов.

- 3-й уровень речевого развития характеризуется развернутой фразовой речью с элементами недоразвития лексики, грамматики и фонетики. Типичным для данного уровня является использование детьми простых распространенных, а также некоторых видов сложных предложений. При этом их структура может нарушаться, например, за счет отсутствия главных или второстепенных членов предложения. В самостоятельной речи уменьшилось число ошибок, связанных с изменением слов по грамматическим категориям рода, числа, падежа, лица, времени и т.д. Однако специально направленные задания позволяют выявить трудности в употреблении существительных среднего рода, глаголов будущего времени, в согласовании существительных с прилагательными и числительными в косвенных падежах, недостаточным является понимание и употребление сложных предлогов, которые или совсем опускаются, или заменяются на более простые. Типичным для данного уровня является неточное понимание и употребление обобщающих понятий, слов с абстрактным и отвлеченным значением, а также слов с переносным значением. Словарный запас может показаться достаточным в рамках бытовой повседневной ситуации, однако при подробном обследовании может выясниться незнание детьми таких частей тела, как локоть, переносица, ноздри, веки. Тенденция к множественным семантическим заменам. Наблюдается недостаточная дифференциация звуков на слух: дети с трудом выполняют задания на выделение первого и последнего звука в слове, подбирают картинки, в названии которых есть заданный звук и т.д. Таким образом, у ребенка с 3-им уровнем речевого развития операции звукослогового анализа и синтеза оказываются недостаточно сформированными, а это, в свою очередь, будет служить препятствием для овладения чтением и письмом. Образцы связной речи свидетельствуют о нарушении логико-временных связей в повествовании: дети могут переставлять местами части рассказа, пропускать важные элементы сюжета и обеднять его содержательную сторону.

Общие возрастные особенности детей, которые необходимо учитывать при разработке АООП ДО

Разновозрастная группа (от 4 до 6 лет)

Дети шестого года жизни уже **могут распределять роли до начала игры и строить свое поведение, придерживаясь** роли. Игровое взаимодействие сопровождается речью, соответствующей и по содержанию, и интонационно взятой роли. Речь, сопровождающая реальные отношения детей, отличается от ролевой речи. Дети начинают осваивать социальные отношения и понимать подчиненность позиций в различных видах деятельности взрослых, одни роли становятся для них более привлекательными, чем другие. При распределении ролей могут возникать конфликты, связанные субординацией ролевого поведения. Наблюдается организация игрового пространства, в котором выделяются смысловой «центр» и «периферия». В игре «Больница» таким центром оказывается кабинет врача, в игре «Парикмахерская» — зал стрижки, а зал ожидания выступает в качестве периферии игрового пространства.) Действия детей в играх становятся разнообразными.

Развивается изобразительная деятельность детей. Это **возраст наиболее активного рисования**. В течение года дети способны создать до двух тысяч рисунков. Рисунки могут быть самыми разными по содержанию: это и жизненные впечатления детей, и воображаемые ситуации, и иллюстрации к фильмам и книгам. Обычно рисунки представляют собой схематические изображения различных объектов, но могут отличаться оригинальностью композиционного решения, передавать статичные и динамичные отношения. Рисунки приобретают сюжетный характер; достаточно часто встречаются многократно повторяющиеся сюжеты с небольшими или, напротив, существенными изменениями. Изображение человека становится более детализированным и пропорциональным. По рисунку можно судить о половой принадлежности и эмоциональном состоянии изображенного человека.

Конструирование характеризуется умением анализировать условия, в которых протекает эта деятельность. Дети используют и называют разные детали деревянного конструктора. Могут заменить детали постройки в зависимости от имеющегося материала. **Овладевают обобщенным способом обследования образца**. Дети способны выделять основные части предполагаемой постройки. **Конструктивная деятельность может осуществляться на основе схемы, по замыслу и по условиям**. Появляется конструирование в ходе совместной деятельности.

Дети могут конструировать из бумаги, складывая ее в несколько раз (два, четыре, шесть сгибаний); из природного материала. Они осваивают два способа конструирования: 1) от природного материала к художественному образу (в этом случае ребенок «достраивает» природный материал до целостного образа, дополняя его различными деталями); 2) от

художественного образа к природному материалу (в этом случае ребенок подбирает необходимый материал, для того чтобы воплотить образ).

Продолжает совершенствоваться восприятие цвета, формы и величины, строения предметов; систематизируются представления детей. Они называют не только основные цвета и их оттенки, но и промежуточные цветовые оттенки; форму прямоугольников, овалов, треугольников. Воспринимают величину объектов, легко выстраивают в ряд — по возрастанию или убыванию — до 10 различных предметов.

Однако дети могут испытывать трудности при анализе пространственного положения объектов, если сталкиваются с несоответствием формы и их пространственного расположения. Это свидетельствует о том, что в различных ситуациях восприятие представляет для дошкольников известные сложности, особенно если они должны одновременно учитывать несколько различных и при этом противоположных признаков.

В старшем дошкольном возрасте продолжает развиваться образное мышление. Дети способны не только решить задачу в наглядном плане, но и совершить преобразования объекта, указать, в какой последовательности объекты вступят во взаимодействие, и т.д. Однако подобные решения окажутся правильными только в том случае, если дети будут применять адекватные мыслительные средства. Среди них можно выделить схематизированные представления, которые возникают в процессе наглядного моделирования; комплексные представления, отражающие представления детей о системе признаков, которыми могут обладать объекты, а также представления, отражающие стадии преобразования различных объектов и явлений (представления о цикличности изменений): представления о смене времен года, дня и ночи, об увеличении и уменьшении объектов в результате различных воздействий, представления о развитии и т.д. Кроме того, **продолжают совершенствоваться обобщения, что является основой словесно логического мышления.** В дошкольном возрасте у детей еще отсутствуют представления о классах объектов. Дети группируют объекты по признакам, которые могут изменяться, однако начинают формироваться операции логического сложения и умножения классов. Так, например, старшие дошкольники при группировке объектов могут учитывать два признака: цвет и форму (материал) и т.д.

Как показали исследования отечественных психологов, дети старшего дошкольного возраста способны рассуждать и давать адекватные причинные объяснения, если анализируемые отношения не выходят за пределы их наглядного опыта.

Развитие воображения в этом возрасте позволяет детям сочинять достаточно оригинальные и последовательно разворачивающиеся истории. Воображение будет **активно развиваться лишь при условии проведения специальной работы по его активизации.**

Продолжают развиваться устойчивость, распределение, переключаемость внимания. Наблюдается переход от произвольного к произвольному вниманию.

Продолжает совершенствоваться речь, в том числе ее звуковая сторона. Дети могут правильно воспроизводить шипящие, свистящие и сонорные звуки. Развиваются фонематический слух, интонационная выразительность речи при чтении стихов в сюжетно-ролевой игре и в повседневной жизни.

Совершенствуется грамматический строй речи. Дети используют практически все части речи, активно занимаются словотворчеством. Богаче становится лексика: активно используются синонимы и антонимы.

Развивается связная речь. Дети могут пересказывать, рассказывать по картинке, передавая не только главное, но и детали.

Достижения этого возраста характеризуются распределением ролей игровой деятельности; структурированием игрового пространства; дальнейшим развитием изобразительной деятельности, отличающейся высокой продуктивностью; применением в конструировании обобщенного способа обследования образца; усвоением обобщенных способов изображения предметов одинаковой формы.

Восприятие в этом возрасте характеризуется анализом сложных форм объектов; развитие мышления сопровождается освоением мыслительных средств (схематизированные представления, комплексные представления, представления о цикличности изменений); развиваются умение юбщать, причинное мышление, воображение, произвольное внимание, речь, образ Я.

Подготовительная к школе группа (от 6 до 7 (8) лет)

В сюжетно-ролевых играх дети подготовительной к школе группы **начинают осваивать сложные взаимодействия людей**, отражающие характерные значимые жизненные ситуации, например, свадьбу, рождение ребенка, болезнь, трудоустройство и т. д.

Игровые действия детей становятся более сложными, обретают особый смысл, который не всегда открывается взрослому. Игровое пространство усложняется. В нем может быть несколько центров, каждый из которых поддерживает свою сюжетную линию. При этом дети способны

отслеживать поведение партнеров по всему игровому пространству и менять свое поведение в зависимости от места в нем. Так, ребенок уже обращается к продавцу не просто как покупатель, а как покупатель-мама или покупатель-шофер и т. п. Исполнение роли акцентируется не только самой ролью, но и тем, в какой части игрового пространства эта роль воспроизводится. Например, исполняя роль водителя автобуса, ребенок командует пассажирами и подчиняется инспектору ГИБДД. Если логика игры требует появления новой роли, то ребенок может по ходу игры взять на себя новую роль, сохранив при этом роль, взятую ранее. Дети могут комментировать исполнение роли тем или иным участником игры.

Образы из окружающей жизни и литературных произведений, передаваемые детьми в изобразительной деятельности, становятся сложнее. **Рисунки приобретают более детализированный характер, обогащается их цветовая гамма.** Более явными становятся различия между рисунками мальчиков и девочек. Мальчики охотно изображают технику, космос, военные действия и т.п. Девочки обычно рисуют женские образы: принцесс, балерин, моделей и т.д. Часто встречаются и бытовые сюжеты: мама и дочка, комната и т. д.

Изображение человека становится еще более детализированным и пропорциональным. Появляются пальцы на руках, глаза, рот, нос, брови, подбородок. Одежда может быть украшена различными деталями.

При правильном педагогическом подходе у детей формируются художественно-творческие способности в изобразительной деятельности.

Дети подготовительной к школе группы в значительной степени освоили конструирование из строительного материала. Они свободно владеют обобщенными способами анализа как изображений, так и построек; не только анализируют основные конструктивные особенности различных деталей, но и определяют их форму на основе сходства со знакомыми им объемными предметами. Свободные постройки становятся симметричными и пропорциональными, их строительство осуществляется на основе зрительной ориентировки.

Дети быстро и правильно подбирают необходимый материал. Они достаточно точно представляют себе последовательность, в которой будет осуществляться постройка, и материал, который понадобится для ее выполнения; **способны выполнять различные по степени сложности постройки как по собственному замыслу, так и по условиям.**

В этом возрасте дети уже **могут освоить сложные формы сложения** из листа **бумаги** и придумывать собственные, но этому их нужно специально

обучать. **Данный вид деятельности** не просто доступен детям — он **важен для углубления их пространственных представлений.**

Усложняется конструирование из природного материала. Дошкольникам уже доступны целостные композиции по предварительному замыслу, которые могут передавать сложные отношения, включать фигуры людей и животных.

У детей продолжает развиваться восприятие, однако они не всегда могут одновременно учитывать несколько различных признаков.

Развивается образное мышление, однако воспроизведение метрических отношений затруднено. Это легко проверить, предложив детям воспроизвести на листе бумаги образец, на котором нарисованы девять точек, расположенных не на одной прямой. Как правило, дети не воспроизводят метрические отношения между точками: при наложении рисунков друг на друга точки детского рисунка не совпадают с точками образца.

Продолжают развиваться навыки обобщения и рассуждения, но они в значительной степени еще ограничиваются наглядными признаками ситуации.

Продолжает развиваться воображение, однако часто приходится констатировать снижение развития воображения в этом возрасте в сравнении со старшей группой. Это можно объяснить различными влияниями, в том числе и средств массовой информации, приводящими к стереотипности детских образов.

Продолжает развиваться внимание дошкольников, оно становится произвольным. В некоторых видах деятельности время произвольного сосредоточения достигает 30 минут.

У дошкольников **продолжает развиваться речь**: ее звуковая сторона, грамматический строй, лексика. Развивается связная речь. В высказываниях детей отражаются как расширяющийся словарь, так и характер сообщений, формирующихся в этом возрасте. Дети начинают активно употреблять обобщающие существительные, синонимы, антонимы, прилагательные и т.д.

В результате правильно организованной образовательной работы дошкольников развиваются диалогическая и некоторые виды монологической речи.

В подготовительной к школе группе завершается дошкольный возраст. Его основные достижения связаны с освоением мира вещей как предметов человеческой культуры; освоением форм позитивного общения с людьми; развитием половой идентификации, формированием позиции школьника.

К концу дошкольного возраста ребенок обладает высоким уровнем познавательного и личностного развития, что позволяет ему в дальнейшем успешно учиться в школе.

1.1.2 Часть программы, формируемая участниками образовательных отношений

1.1.2.1 Цели и задачи образования детей дошкольного возраста в ДОУ в контексте приоритетного направления инклюзивного образования дошкольников с ОВЗ

(коррекция тяжелых нарушений речевого развития)

В соответствии с изучением спроса со стороны родителей воспитанников по вопросу усиления содержательной части АООП ДО, а также на основе данных педагогической диагностики, целевая направленность образовательной деятельности в части, формируемой участниками образовательных отношений сфокусирована на достижение более высоких образовательных результатов в области художественно-эстетического развития.

1.1.2.2 Вариативные принципы и подходы к реализации приоритетного направления инклюзивного образования дошкольников с ОВЗ (ТНР) в условиях ДОУ

С учетом приоритетного направления образовательной деятельности в процессе реализации образовательной программы педагогический коллектив опирается на общепсихологическую теорию деятельности А.Н.Леонтьева и культурно-исторический подход Л.С.Выготского.

В качестве ведущих принципов развития детей дошкольного возраста, определяющих достижение задач в области приоритетных направлений (художественно-эстетическое развитие дошкольников) определяем:

– элементом отбора содержания дошкольного образования становятся такие ориентации для личности, которые дают ей ценностный, жизненный опыт, и знание – его часть;

– отбор содержания дошкольного образования осуществляется на основе совместной деятельности педагога и воспитанника, на основе диалога, который выступает как способ существования субъектов в образовательной среде, упор делается на конструирование личностного знания и опыта;

– стирается грань между содержательным и процессуальным аспектами дошкольного образования: процесс (диалог, поиск, исследование, творчество, игра) становится источником личностного опыта;

– создаются установки на творчество; способность к творчеству будет проявляться у современных дошкольников, если систематически и целенаправленно развивать у них творческое мышление, так как оно пробуждает инициативу и самостоятельность в решении жизненных и познавательных проблем, привычку к свободному самовыражению, совершенствует нравственные качества, обеспечивает самореализацию личности в дальнейшей жизнедеятельности;

– педагог дошкольного образования востребован как личность, как равноправный партнёр, его внутренний мир становится частью содержания образования.

Достижение поставленных целей требует решения определённых **задач деятельности ДООУ**. Для успешной деятельности ДООУ по реализации Образовательной программы ДООУ необходимо:

- учитывать в образовательном процессе особенности психофизического развития и возможности детей;

- синхронизировать процессы обучения и воспитания, сделать их взаимодополняющими, обогащающими физическое, социально-личностное, интеллектуальное и художественно-эстетическое развитие детей;

- выстроить взаимодействие с семьями детей для обеспечения полноценного развития детей;

- оказывать консультативную и методическую помощь родителям (законным представителям) по вопросам воспитания, обучения и развития детей.

1.2. Целевые ориентиры инклюзивного образования детей с ОВЗ (ТНР) с учетом возрастных возможностей, особенностей речевых нарушений и сопутствующих проявлений, особенностей социальной адаптации

Главная идея АООП - реализация общеобразовательных задач дошкольного образования с привлечением синхронного выравнивания

речевого и психического развития детей с общим недоразвитием речи. Результаты освоения программы представлены в виде целевых ориентиров. В соответствии с ФГОС ДО целевые ориентиры дошкольного образования определяются независимо от характера программы, форм ее реализации, особенностей развития детей. Целевые ориентиры не подлежат непосредственной оценке в виде педагогической и/или психологической диагностики и не могут сравниваться с реальными достижениями детей. Целевые ориентиры, представленные в ФГОС ДО, являются общими для всего образовательного пространства Российской Федерации. Целевые ориентиры данной программы базируются на ФГОС ДО и задачах данной программы.

К целевым ориентирам дошкольного образования (на этапе завершения дошкольного образования) в соответствии с данной Программой относятся следующие социально-нормативные характеристики возможных достижений ребенка:

- ребенок овладевает основными культурными способами деятельности, проявляет инициативу и самостоятельность в разных видах деятельности - игре, общении, познавательно-исследовательской деятельности, конструировании и др.;

- способен выбирать себе род занятий, участников по совместной деятельности;

- ребенок обладает установкой положительного отношения к миру, к разным видам труда, другим людям и самому себе, обладает чувством собственного достоинства; активно взаимодействует со сверстниками и взрослыми, участвует в совместных играх. Способен договариваться, учитывать интересы и чувства других, сопереживать неудачам и радоваться успехам других, адекватно проявляет свои чувства, в том числе чувство веры в себя, старается разрешать конфликты;

- ребенок обладает развитым воображением, которое реализуется в разных видах деятельности, и прежде всего в игре; ребенок владеет разными формами и видами игры, различает условную и реальную ситуации, умеет подчиняться разным правилам и социальным нормам;

- ребенок достаточно хорошо владеет устной речью, может выражать свои мысли и желания, может использовать речь для выражения своих

мыслей, чувств и желаний, построения речевого высказывания в ситуации общения, может выделять звуки в словах, у ребенка складываются предпосылки грамотности;

- у ребенка развита крупная и мелкая моторика; он подвижен, вынослив, владеет основными движениями, может контролировать свои движения и управлять ими;

- ребенок способен к волевым усилиям, может следовать социальным нормам поведения и правилам в разных видах деятельности, во взаимоотношениях со взрослыми и сверстниками, может соблюдать правила безопасного поведения и личной гигиены;

- ребенок проявляет любознательность, задает вопросы взрослым и сверстникам, интересуется причинно-следственными связями, пытается самостоятельно придумывать объяснения явлениям природы и поступкам людей; склонен наблюдать, экспериментировать. Обладает начальными знаниями о себе, о природном и социальном мире, в котором он живет; знаком с произведениями детской литературы, обладает элементарными представлениями из области живой природы, естествознания, математики, истории и т.п.; ребенок способен к принятию собственных решений, опираясь на свои знания и умения в различных видах деятельности.

Планируемые результаты освоения АООП

Речевое развитие

Ребенок контактен, часто становится инициатором общения со сверстниками и взрослыми; эмоциональные реакции адекватны и устойчивы, ребенок эмоционально стабилен; пассивный словарь ребенка соответствует возрастной норме; ребенок может показать по просьбе взрослого несколько предметов или объектов, относящихся к одному понятию; показать на предложенных картинках названные взрослым действия; показать по картинкам предметы определенной геометрической формы, обладающие определенными свойствами; понимает различные формы словоизменения; понимает предложно-падежные конструкции с простыми предлогами, уменьшительно-ласкательные суффиксы существительных, дифференцирует формы единственного и множественного числа глаголов, глаголы с приставками; понимает смысл отдельных предложений, хорошо понимает связную речь; без ошибок дифференцирует как оппозиционные звуки, не

смешиваемые в произношении, так и смешиваемые в произношении; уровень развития экспрессивного словаря соответствует возрасту; ребенок безошибочно называет по картинкам предложенные предметы, части тела и предметов; обобщает предметы и объекты, изображенные на картинке; не допускает ошибок при назывании действий, изображенных на картинках; называет основные и оттеночные цвета, называет форму указанных предметов; уровень развития грамматического строя речи практически соответствует возрастной норме; ребенок правильно употребляет имена существительные в именительном падеже единственного и множественного числа, имена существительные в косвенных падежах; имена существительные множественного числа в родительном падеже; согласовывает прилагательные с существительными единственного числа; без ошибок употребляет предложно-падежные конструкции; согласовывает числительные 2 и 5 с существительными; образует существительные с уменьшительно-ласкательными суффиксами и названия детенышей животных; уровень развития связной речи практически соответствует возрастной норме; без помощи взрослого пересказывает небольшой текст с опорой на картинки, по предложенному или коллективно составленному плану; составляет описательный рассказ по данному или коллективно составленному плану; составляет рассказ по картине по данному или коллективно составленному плану; знает и умеет выразительно рассказывать стихи; не нарушает звуконаполняемость и слоговую структуру слов; объем дыхания достаточный, продолжительность выдоха нормальная, сила голоса и модуляция в норме. Темп и ритм речи, паузация нормальные. Ребенок употребляет основные виды интонации; ребенок без ошибок повторяет слоги с оппозиционными звуками, выделяет начальный ударный гласный из слов, у него сформированы навыки фонематического анализа и синтеза, слогового анализа слов, анализа простых предложений.

Познавательное развитие

Ребенок различает и соотносит основные и оттеночные цвета, различает предложенные геометрические формы; хорошо ориентируется в пространстве и в схеме собственного тела, показывает по просьбе взрослого предметы, которые находятся вверху, внизу, впереди, сзади, слева, справа); показывает правый глаз, левый глаз, правое ухо, левое ухо; без труда складывает картинку из 4—6 частей со всеми видами разреза; складывает из палочек предложенные изображения; ребенок знает названия плоских и

объемных геометрических форм (круг, квадрат, треугольник, овал, прямоугольник, куб, шар, цилиндр, кирпичик, конус) , различает их и использует в деятельности; знает и различает основные и оттеночные цвета: красный, оранжевый, желтый, зеленый, голубой, синий, фиолетовый, коричневый, серый, белый, черный; различает параметры величины и владеет навыками сравнения предметов по величине; умеет проводить анализ объектов, называя целое, а потом вычлняя его части, детали; умеет соединять детали для создания постройки, владеет разными способами конструирования; хорошо ориентируется в пространстве и определяет положение предметов относительно себя; владеет навыками счета в пределах пяти; у ребенка сформированы обобщающие понятия: деревья, овощи, фрукты, цветы, животные, птицы, рыбы, насекомые, транспорт, игрушки, одежда, обувь, посуда, мебель; ребенок умеет обобщать предметы по определенным признакам и классифицировать их; умеет устанавливать некоторые причинно-следственные связи между явлениями природы; знает и соблюдает некоторые правила поведения в природе, знает, что нельзя разорять муравейники, доставать птенцов из гнезд, ломать ветки деревьев и т.п.

Социально-коммуникативное развитие

Ребенок принимает активное участие в коллективных играх, изменяет ролевое поведение в игре, проявляет инициативность в игровой деятельности, организует игры на бытовые и сказочные сюжеты; принимает участие в других видах совместной деятельности; умеет регулировать свое поведение на основе усвоенных норм и правил; положительно оценивает себя и свои возможности; владеет коммуникативными навыками, умеет здороваться, прощаться, благодарить, спрашивать разрешения, поздравлять с праздником, умет выразить свои чувства словами; знает свои имя и фамилию, имена и отчества родителей и других членов семьи, имена и отчества педагогов; знает, в какой стране и в каком населенном пункте он живет; с охотой выполняет поручения взрослых, помогает готовить материалы и оборудование для совместной деятельности, а потом помогает убирать их; убирает игровое оборудование, закончив игры; с удовольствием принимает участие в продуктивной трудовой деятельности; имеет представления о труде взрослых, названиях профессий, трудовых действиях представителей этих профессий, понимает значимость труда взрослых.

Художественно-эстетическое развитие

Ребенок знаком с произведениями различной тематики, эмоционально реагирует на прочитанное, высказывает свое отношение к нему, может оценить поступки героев, пересказывает произведения по данному плану, участвует в их драматизации, читает стихи; в рисовании может создавать образы знакомых предметов, передавая их характерные признаки; может создавать многофигурные композиции на бытовые и сказочные сюжеты; использует цвет для передачи эмоционального состояния; в лепке создает образы знакомых предметов или персонажей; в аппликации создает композиции из вырезанных форм; знаком с произведениями народного прикладного искусства, узнает их, эмоционально на них реагирует; умеет в движении передавать характер музыки, выразительно танцует, поет, участвует в музыкальных играх, может определить жанр музыкального произведения; без ошибок дифференцирует звучание нескольких игрушек, музыкальных инструментов, определяет направление звука, воспроизводит предложенные педагогом ритмы.

Физическое развитие

Общая и ручная моторика ребенка развиты в соответствии с возрастной нормой, все движения выполняются в полном объеме, нормальном темпе; координация движений не нарушена; ребенок ходит прямо, свободно, не опуская голову, может пробежать в медленном темпе 200 метров; может прыгнуть в длину с места на 60 сантиметров, отталкиваясь двумя ногами; умеет бросать мяч от груди, из-за головы и ловить его двумя руками; может ходить по гимнастической скамейке, удерживая равновесие; может лазать по гимнастической стенке вверх и вниз; охотно выполняет гигиенические процедуры, знает, что нужно ежедневно гулять, делать зарядку; у ребенка сформированы навыки безопасного поведения дома, в детском саду, на улице, в транспорте; в мимической мускулатуре движения выполняются в полном объеме и точно, синкинезии отсутствуют; артикуляционная моторика в норме, движения выполняются в полном объеме и точно; переключаемость в норме; синкинезии и тремор отсутствуют; саливация в норме.

1.2.1. Планируемые результаты освоения адаптированной основной образовательной программы детьми 4-6 лет с ОВЗ (ТНР)

Социально-коммуникативная деятельность (коммуникация со сверстниками и взрослыми)

положительно настроен по отношению к окружающим, охотно вступает в общение с близкими взрослыми и сверстниками, проявляет сдержанность по отношению к незнакомым людям ориентируется на известные общепринятые нормы и правила культуры поведения в контактах со взрослыми и сверстниками проявляет любовь к родителям, уважение к воспитателям, интересуется жизнью семьи и детского сада в общении со сверстниками дружелюбен, доброжелателен, различает разные эмоциональные состояния, учитывает их в своем поведении, охотно откликается на просьбу помочь, научить другого тому, что хорошо освоил активен в стремлении к познанию разных видов труда и профессий, применению техники, современных машин и механизмов в труде бережно относится к предметному миру как результату труда взрослых, стремится участвовать в труде взрослых самостоятелен, инициативен в самообслуживании с готовностью участвует со сверстниками в разных видах повседневного и ручного труда; при небольшой помощи взрослых планирует трудовой процесс, проявляет настойчивость, добивается нужного результата представления ребенка о безопасном поведении достаточно осмысленны, может привести примеры правильного поведения в отдельных опасных ситуациях, установить связи между неправильными действиями и их последствиями для жизни Представления ребенка о безопасном поведении достаточно осмысленны, может привести примеры правильного поведения в отдельных опасных ситуациях, установить связи между неправильными действиями и их последствиями для жизни умеет соблюдать правила безопасного поведения в подвижных играх, в спортивном зале умеет пользоваться под присмотром взрослого опасными бытовыми предметами (ножницы, иголки и пр.) и приборами умеет быть осторожным при общении с незнакомыми животными умеет соблюдать правила перехода дороги, правильно вести себя в транспорте избегает контактов с незнакомыми людьми на улице; вступает в разговор с незнакомыми людьми только в присутствии родителей имеет представления о том, что «хорошо и что плохо», в оценке поступков опирается на нравственные представления

Игровая деятельность

умеет принимать общий замысел, договариваться, вносить предложения, соблюдает общие правила в игре и совместной деятельности

умеет согласовывать тему игры; распределять роли, подготавливать необходимые условия, договариваться о последовательности совместных действий, налаживать и регулировать контакты в совместной игре: договариваться, мириться, уступать, убеждать и т. д

умеет самостоятельно разрешать конфликты, возникающие в ходе игры усложняет игру путем расширения состава ролей, согласовывает и прогнозирует ролевые действия и поведение в соответствии с сюжетом игры (в игре проявляется увеличение количества объединяемых сюжетных линий)

Познавательная деятельность

проявляет разнообразные познавательные интересы, имеет дифференцированные представления о мире, отражает свои чувства и впечатления в предпочитаемой деятельности

знает название своей страны, ее государственные символы, проявляет интерес к жизни людей в других странах, рассказывает о себе и своей семье, собственных увлечениях, достижениях, интересах проявляет интерес к жизни семьи, уважение к воспитателям, интересуется жизнью семьи и детского сада различает людей по полу, возрасту, профессии (малышей, школьников, взрослых, пожилых людей) как в реальной жизни, так и на иллюстрациях знает свое имя, фамилию, возраст, пол проявляет интерес к городу (селу), в котором живет, знает некоторые сведения о его достопримечательностях, событиях городской жизни знает название своей страны, ее государственные символы, испытывает чувство гордости за свою страну

проявляет интерес к жизни людей в других странах

Проектная деятельность

активен в разных видах познавательной деятельности; по собственной инициативе наблюдает, экспериментирует, рассуждает, выдвигает проблемы, проявляет догадку и сообразительность в процессе их решения

Речевая деятельность

проявляет познавательную и деловую активность в общении со взрослыми и сверстниками, делится знаниями, задает вопросы инициативен и самостоятелен в придумывании загадок, сказок, рассказов с интересом относится к аргументации, доказательству и широко ими пользуется замечает речевые ошибки сверстников, доброжелательно исправляет их имеет богатый словарный запас. Безошибочно пользуется обобщающими словами и понятиями речь чистая, грамматически правильная, выразительная владеет средствами звукового анализа слов, определяет основные качественные характеристики звуков в слове (гласный — согласный), место звука в слове самостоятельно пересказывает рассказы и сказки, сочиняет загадки отвечает на вопросы по содержанию литературного произведения, устанавливает причинные связи проявляет избирательное отношение к произведениям определенной тематики и жанра, внимание к языку литературного произведения различает основные жанры: стихотворение, сказка, рассказ, имеет представления о некоторых их особенностях

Художественно-эстетическая деятельность

высказывает предпочтения, ассоциации; стремится к самовыражению впечатлений; эмоционально-эстетически окликается на проявления прекрасного последовательно анализирует произведение, верно понимает художественный образ, обращает внимание на наиболее яркие средства выразительности, высказывает собственные ассоциации различает и называет знакомые произведения по видам искусства, предметы народных промыслов по материалам, функциональному назначению, узнает некоторые известные произведения и достопримечательности любит и по собственной инициативе рисовать, лепить, конструировать необходимые для игр объекты, «подарки» родным, предметы украшения интерьера самостоятельно определяет замысел будущей работы, может её конкретизировать; уверенно использует освоенные техники; создает образы, верно подбирает для их создания средства выразительности

проявляет творческую активность и самостоятельность; склонность к интеграции видов деятельности демонстрирует хороший уровень технической грамотности; стремится к качественному выполнению работы; к позитивной оценке результата взрослым принимает участие в процессе выполнения коллективных работ проявляет стремление к постоянному общению с книгой обнаруживает избирательное отношение к произведениям определенной тематики или жанра; называет любимые тексты, объясняет, чем они ему нравятся знает фамилии 3-4 писателей, названия их произведений, отдельные факты биографии способен устанавливать связи в содержании произведения, понимать его эмоциональный подтекст использует средства языковой выразительности литературной речи в процессе пересказывания и придумывания текстов активно и творчески проявляет себя в разных видах художественной деятельности, в сочинении загадок, сказок

Музыкальная деятельность

развиты элементы культуры слушательского восприятия выражает желание посещать концерты, музыкальный театр музыкально эрудирован, имеет представления о жанрах музыки

проявляет себя в разных видах музыкальной исполнительской деятельности активен в театрализации участвует в инструментальных импровизациях

Двигательная деятельность (физическое развитие)

Двигательный опыт ребенка богат (объем освоенных основных движений, общеразвивающих упражнений спортивных упражнений) в двигательной деятельности проявляет хорошую выносливость, быстроту, силу, координацию, гибкость в поведении четко выражена потребность в двигательной деятельности и физическом совершенствовании проявляет стойкий интерес к новым и знакомым физическим упражнениям, избирательность и инициативу при выполнении упражнений имеет представления о некоторых видах спорта уверенно, точно, в заданном темпе и ритме, выразительно выполняет упражнения. Способен творчески составить несложные комбинации (варианты) из знакомых упражнений проявляет необходимый самоконтроль и самооценку, способен самостоятельно привлечь внимание других детей и организовать знакомую игру мотивирован на сбережение и укрепление своего здоровья и здоровья окружающих его людей умеет практически решать некоторые задачи здорового образа жизни и безопасного поведения готов оказать элементарную помощь самому себе и другому (промыть ранку, обработать ее, обратиться к взрослому за помощью)

1.2.2. Планируемые результаты освоения адаптированной основной образовательной программы детьми 6-7 (8) лет с ОВЗ (ТНР)

Социально-коммуникативная деятельность (коммуникация со сверстниками и взрослыми)

поведение ребенка положительно направлено, ребенок хорошо ориентирован в правилах культуры поведения, охотно выполняет их

доброжелательно настроен по отношению к взрослым и сверстникам, вступает в общение, в совместную деятельность, стремится к взаимопониманию, случае затруднений апеллирует к правилам, имеет представления о нравственных качествах людей, оценивает поступки с позиции известных правил и норм, внимателен к эмоциональному и физическому состоянию людей, хорошо различает разные эмоции, проявляет участие и заботу о близких и сверстниках

имеет близких друзей (друзья), с удовольствием общается, участвует в общих делах, обсуждает события, делится своими мыслями, переживаниями

имеет представления о школе, стремится к своему будущему положению школьника, проявляет уверенность в себе, положительную самооценку, чувство собственного достоинства, ребенок проявляет познавательный интерес к профессиям, предметному миру, созданному человеком, отражает представления о труде взрослых в играх, рисунках, конструировании, проявляет самостоятельность и инициативу в труде, способен принять цель от взрослого или поставить цель самостоятельно, осуществить процесс, получить результат и оценить его, проявляет самостоятельность и инициативу в труде, способен принять цель от взрослого или поставить цель самостоятельно, осуществить процесс, получить результат и оценить его, добросовестно выполняет трудовые поручения в детском саду, и в семье, имеет представление о безопасном поведении, как вести себя в

потенциально опасных ситуациях в быту, на улице, в природе

Знает, как позвать на помощь, обратиться за помощью к взрослому; знает свой адрес, имена родителей, их контактную информацию, избегает контактов с незнакомыми людьми на улице проявляет осторожность при встрече с незнакомыми животными, ядовитыми растениями, грибами, внимателен к соблюдению правил поведения на улице, умеет ориентироваться на сигналы светофора

Игровая деятельность

умеет брать на себя различные роли в соответствии с сюжетом игры; использовать атрибуты, конструкторы, строительный материал

проявляет творческое использование в играх представлений об окружающей жизни, впечатлений о произведениях литературы, мультфильмах.

проявляет способность совместно развешивать игру, согласовывая собственный игровой замысел с замыслами сверстников

сформировано умение договариваться, планировать и обсуждать действия всех играющих

Познавательная деятельность

отличается широтой кругозора, интересно и с увлечением делится впечатлениями

проявляет интерес к предметам окружающего мира символам, знакам, моделям пытается устанавливать различные взаимосвязи; владеет системой эталонов осуществляет сенсорный анализ, выделяя в сходных предметах отличие, в разных – сходство

проявляет познавательный интерес к своей семье, социальным явлениям, к жизни людей в родной стране. Задаёт вопросы о прошлом и настоящем жизни страны

рассказывает о себе, некоторых чертах характера, интересах, увлечениях, личных предпочтениях и планах на будущее

проявляет интерес к социальным явлениям, к жизни людей в разных странах и многообразию народов мира

знает название своего города и страны, ее государственные символы, имя действующего президента некоторые достопримечательности города и страны

имеет некоторые представления о жизни людей в прошлом и настоящем, об истории города, страны

Проектная деятельность

организует и осуществляет познавательно-исследовательскую деятельность в соответствии с собственными замыслами

может длительно целенаправленно наблюдать за объектами, выделять их проявления,

изменения во времени

Речевая деятельность

ведет деловой диалог со взрослыми и сверстниками, легко знакомится, имеет друзей, может организовать детей на совместную деятельность

задает вопросы, интересуется мнением других, расспрашивает об их деятельности и событиях жизни, участвует в разгадывании кроссвордов, ребусов, предлагает словесные игры, читает слова, может написать свое имя печатными буквами, проявляет интерес к речевому творчеству, в коллективных обсуждениях выдвигает гипотезы, использует речевые формы убеждения, владеет культурными формами выражения несогласия с мнением собеседника; умеет принять позицию собеседника

успешен в творческой речевой деятельности: сочиняет загадки, сказки, рассказы, планирует сюжеты творческих игр, речь чистая, грамматически правильная, выразительная

владеет звуковым анализом слов

проявляет устойчивый интерес к литературе, имеет предпочтения в жанрах литературы, темах произведений; понимает идею произведения, авторское отношение к героям

Художественно-эстетическая деятельность

ребенок проявляет самостоятельность, инициативу, индивидуальность в процессе деятельности; имеет творческие увлечения

проявляет эстетические чувства, окликается на прекрасное в окружающем мире и в искусстве; узнает, описывает некоторые известные произведения, архитектурные и скульптурные объекты, предметы народных промыслов, задает вопросы о произведениях, поясняет некоторые отличительные особенности видов искусства

экспериментирует в создании образа, проявляет самостоятельность в процессе выбора темы, продумывания художественного образа, выбора техник и способов создания изображения; демонстрирует высокую техническую грамотность; планирует деятельность, умело организует рабочее место, проявляет аккуратность и организованность

адекватно оценивает собственные работы; в процессе выполнения коллективных работ охотно и плодотворно сотрудничает с другими детьми

проявляет эстетический вкус, стремление к постоянному общению с книгой, желание самому научиться читать

обнаруживает избирательное отношение к произведениям определенной тематики или жанра, к разным видам творческой деятельности на основе произведения

называет любимые литературные тексты, объясняет, чем они ему нравятся

знает фамилии 4-5 писателей, отдельные факты их биографии, называет их произведения, с помощью взрослого рассуждает об особенностях их творчества

воспринимает произведение в единстве его содержания и формы, высказывает свое отношение к героям и идее

творчески активен и самостоятелен в речевой, изобразительной и театрально-игровой деятельности на основе художественных текстов

Музыкальная деятельность

развита культура слушательского восприятия

любит посещать концерты, музыкальный театр, делится полученными впечатлениями

музыкально эрудирован, имеет представления о жанрах и направлениях классической и народной музыки, творчестве разных композиторов

проявляет себя во всех видах музыкальной исполнительской деятельности, на праздниках

активен в театрализации, где включается в ритмо-интонационные игры, помогающие почувствовать выразительность и ритмичность интонаций, а также стихотворных ритмов, певучие диалоги или рассказывания, проговаривает ритмизированные стихи и импровизирует мелодии на заданную тему, участвует в инструментальных импровизациях

Двигательная деятельность (физическое развитие)

двигательный опыт ребенка богат; результативно, уверенно, мягко, выразительно с достаточной амплитудой и точно выполняет физические упражнения (общеразвивающие, основные движения. спортивные)

в двигательной деятельности успешно проявляет быстроту, ловкость, выносливость, силу и гибкость, осознает зависимость между качеством выполнения упражнения и его результатом, проявляет элементы творчества в двигательной деятельности: самостоятельно составляет простые варианты из освоенных физических упражнений и игр, через движения передает своеобразие конкретного образа (персонажа, животного), стремится к

неповторимости (индивидуальности) в своих движениях

проявляет постоянно самоконтроль и самооценку. Стремится к лучшему результату, к самостоятельному удовлетворению потребности в двигательной активности за счет имеющегося двигательного опыта

имеет начальные представления о некоторых видах спорта

имеет представления о том, что такое здоровье, понимает, как поддержать, укрепить и сохранить его, ребенок владеет здоровьесберегающими умениями: навыками личной гигиены, может определять состояние своего здоровья

может оказать элементарную помощь самому себе и другому (промыть ранку, обработать ее, приложить холод к ушибу, обратиться за помощью ко взрослому)

1.2.3. Особенности организации педагогической и специальной диагностики индивидуального развития для обеспечения индивидуализации образования и оптимизации работы с группой детей с ОВЗ (ТНР)

Реализация данной программы предполагает оценку индивидуального развития детей. Такая оценка проводится педагогическим работником ДООУ в рамках педагогической диагностики (оценки индивидуального развития дошкольников, связанной с оценкой эффективности педагогических действий и лежащего в основе их дальнейшего планирования).

Педагогическая диагностика проводится в ходе наблюдений за активностью детей в спонтанной и специально организованной деятельности. Инструментарий для педагогической деятельности:

- речевая карта (для проведения диагностики учителем-логопедом);
- карта наблюдений детского развития.

Результаты педагогической диагностики (мониторинга) могут использоваться исключительно для решения следующих образовательных задач:

1) индивидуализации образования (в том числе поддержки ребенка, построения его образовательной траектории или профессиональной коррекции особенностей его развития);

2) оптимизации работы с группой детей.

В группе компенсирующей направленности для детей с тяжелыми нарушениями речи (ТНР) педагогическая диагностика индивидуального развития детей осуществляется учителем-логопедом в течение сентября.

Задачами углубленной педагогической диагностики индивидуального развития ребенка дошкольного возраста с тяжелым нарушением речи (общим недоразвитием речи) с 5 до 7 лет являются выявление особенностей общего и речевого развития детей: состояния компонентов речевой системы, соотношения развития различных компонентов речи, сопоставление уровня развития языковых средств с их активизацией (использованием в речевой деятельности).

Углубленное логопедическое обследование позволяет выявить не только негативную симптоматику в отношении общего и речевого развития ребенка, но и позитивные симптомы, компенсаторные возможности, зону ближайшего развития.

Диагностика позволяет решать задачи развивающего обучения и адаптировать программу в соответствии с возможностями и способностями каждого ребенка.

Речевая карта к данной программе разработана для детей с общим недоразвитием речи с 4 до 7 (8), что позволяет проследить динамику речевого развития ребенка на протяжении двух лет.

Педагогическая диагностика индивидуального развития детей осуществляется так же воспитателями, музыкальным руководителем и инструктором физического воспитания.

Реализация программы предполагает оценку индивидуального развития детей. Такая оценка производится педагогическим работником в рамках педагогической диагностики (оценки индивидуального развития детей дошкольного возраста, связанной с оценкой эффективности педагогических действий и лежащей в основе их дальнейшего планирования). Педагогическая диагностика проводится в ходе наблюдений за активностью детей в спонтанной и специально организованной деятельности. Инструментарий для педагогической диагностики — карты наблюдений детского развития, позволяющие фиксировать индивидуальную динамику и перспективы развития каждого ребенка в ходе:

- коммуникации со сверстниками и взрослыми (как меняются способы установления и поддержания контакта, принятия совместных решений, разрешения конфликтов, лидерства и пр.);

- игровой деятельности;

- познавательной деятельности (как идет развитие детских способностей, познавательной активности);

- речевой деятельности;

- проектной деятельности (как идет развитие детской инициативности, ответственности и автономии, как развивается умение планировать и организовывать свою деятельность);

- художественно-эстетической деятельности;

- физического развития.

Результаты педагогической диагностики могут использоваться исключительно для решения следующих образовательных задач:

- 1) индивидуализации образования (в том числе поддержки ребенка, построения его образовательной траектории или профессиональной коррекции особенностей его развития);

- 2) оптимизации работы с группой детей.

Принципы педагогической диагностики:

Педагогическая диагностика осуществляется с учетом ряда принципов, обусловленных спецификой образовательного процесса детского сада.

принцип объективности означает стремление к максимальной объективности в процедурах и результатах диагностики, избегание в оформлении диагностических данных субъективных оценочных суждений, предвзятого отношения к диагностируемому.

Реализация принципа предполагает соблюдение ряда правил:

- соответствие диагностических методик возрастным и личностным особенностям диагностируемых;

- фиксация всех проявлений личности ребенка;

сопоставление полученных данных с данными других педагогов, родителей;

перепроверка, уточнение полученного фактического материала при проведении диагностики;

постоянный самоконтроль педагога за своими собственными переживаниями, эмоциями, симпатиями и антипатиями, которые часто субъективируют фиксацию фактов; развитие педагогической рефлексии.

Принцип целостного изучения педагогического процесса предполагает:

Для того чтобы оценить особенности развития ребенка, необходимо иметь информацию о различных аспектах его развития: социальном, эмоциональном, интеллектуальном, физическом, художественно-творческом. Важно помнить, что развитие ребенка представляет собой целостный процесс, и что направление развития в каждой из сфер не может рассматриваться изолированно. Различные сферы развития личности связаны между собой и оказывают взаимное влияние друг на друга.

Принцип процессуальности предполагает изучение явления в изменении, развитии. Правила, детализирующие принцип процессуальности, состоят в том, чтобы

не ограничиваться отдельными «срезами состояний», оценками без выявления закономерностей развития;

учитывать половозрастные и социокультурные особенности индивидуально-личностного становления ребенка;

обеспечивать непрерывность изучения диагностируемого предмета в естественных условиях педагогического процесса.

Принцип компетентности означает принятие педагогом решений только по тем вопросам, по которым он имеет специальную подготовку; запрет в процессе и по результатам диагностики на какие-либо действия, которые могут нанести ущерб испытуемому.

Этот принцип раскрывается

в правилах сотрудничества (согласие, добровольность участия в диагностике);

в безопасности для испытуемого применяемых методик;

в доступности для педагога диагностических процедур и методов;

во взвешенности и корректном использовании диагностических сведений (разумной конфиденциальности результатов диагностики).

Принцип персонализации требует от педагога в диагностической деятельности обнаруживать не только индивидуальные проявления общих закономерностей, но также индивидуальные пути развития, а отклонения от нормы не оценивать как негативные без анализа динамических тенденций становления.

Результаты педагогической диагностики фиксируются в картах индивидуальных достижений ребенка, разработанных специально для каждого возраста.

Диагностическая карта наблюдений детского развития (пятый - шестой год жизни)

Фамилия и имя ребенка _____

Дата рождения _____

Дата поступления в ДОУ _____

Группа _____

Воспитатели _____

Показатели развития ребенка в различных видах детской деятельности ¹	Период фиксации показателей развития ребенка			
	1-ая половина октября	январь-февраль	апрель-май	примечание
Социально-коммуникативная деятельность (коммуникация со сверстниками и взрослыми)				
положительно настроен по отношению к				

¹Проявление/отсутствие позитивных показателей развития ребенка в различных видах детской деятельности фиксируется в таблице в виде символов +/- соответственно

оказывая помощь, охотно вступает в общение с близкими взрослыми и сверстниками, проявляет сдержанность по отношению к незнакомым людям				
ориентируется на известные общепринятые нормы и правила культуры поведения в контактах со взрослыми и сверстниками				
проявляет любовь к родителям, уважение к воспитателям, интересуется жизнью семьи и детского сада				
в общении со сверстниками дружелюбен, доброжелателен,				
различает разные эмоциональные состояния, учитывает их в своем поведении, охотно откликается на просьбу помочь, научить другого тому, что хорошо освоил				
активен в стремлении к познанию разных видов труда и профессий, применению техники, современных машин и механизмов в труде				
бережно относится к предметному миру как результату труда взрослых, стремится участвовать в труде взрослых				
самостоятелен, инициативен в самообслуживании				
с готовностью участвует со сверстниками в разных видах повседневного и ручного труда; при небольшой помощи взрослых планирует трудовой процесс, проявляет настойчивость, добивается нужного результата				
Представления ребенка о безопасном поведении достаточно осмысленны, может привести примеры правильного поведения в отдельных опасных ситуациях, установить связи между неправильными действиями и их последствиями для жизни				
умеет соблюдать правила безопасного поведения в подвижных играх, в спортивном				

зале				
умеет пользоваться под присмотром взрослого опасными бытовыми предметами (ножницы, иголки и пр.) и приборами				
умеет быть осторожным при общении с незнакомыми животными				
умеет соблюдать правила перехода дороги, правильно вести себя в транспорте				
избегает контактов с незнакомыми людьми на улице; вступает в разговор с незнакомыми людьми только в присутствии родителей				
имеет представления о том, что «хорошо и что плохо», в оценке поступков опирается на нравственные представления				
Игровая деятельность				
умеет принимать общий замысел, договариваться, вносить предложения, соблюдает общие правила в игре и совместной деятельности				
умеет согласовывать тему игры; распределять роли, подготавливать необходимые условия, договариваться о последовательности совместных действий, налаживать и регулировать контакты в совместной игре: договариваться, мириться, уступать, убеждать и т. д				
умеет самостоятельно разрешать конфликты, возникающие в ходе игры				
усложняет игру путем расширения состава ролей, согласовывает и прогнозирует ролевые действия и поведение в соответствии с сюжетом игры (в игре проявляется увеличение количества объединяемых сюжетных линий)				
Познавательная деятельность				
проявляет разнообразные познавательные интересы, имеет дифференцированные				

представления о мире, отражает свои чувства и впечатления в предпочитаемой деятельности				
знает название своей страны, ее государственные символы, проявляет интерес к жизни людей в других странах				
рассказывает о себе и своей семье, собственных увлечениях, достижениях, интересах				
проявляет интерес к жизни семьи, уважение к воспитателям, интересуется жизнью семьи и детского сада				
различает людей по полу, возрасту, профессии (малышей, школьников, взрослых, пожилых людей) как в реальной жизни, так и на иллюстрациях				
знает свое имя, фамилию, возраст, пол				
проявляет интерес к городу (селу), в котором живет, знает некоторые сведения о его достопримечательностях, событиях городской жизни				
знает название своей страны, ее государственные символы, испытывает чувство гордости за свою страну				
проявляет интерес к жизни людей в других странах				
Проектная деятельность				
активен в разных видах познавательной деятельности; по собственной инициативе наблюдает, экспериментирует, рассуждает, выдвигает проблемы, проявляет догадку и сообразительность в процессе их решения				
Речевая деятельность				
проявляет познавательную и деловую активность в общении со взрослыми и сверстниками, делится знаниями, задает вопросы				

инициативен и самостоятелен в придумывании загадок, сказок, рассказов				
с интересом относится к аргументации, доказательству и широко ими пользуется				
замечает речевые ошибки сверстников, доброжелательно исправляет их				
имеет богатый словарный запас. Безошибочно пользуется обобщающими словами и понятиями				
речь чистая, грамматически правильная, выразительная				
владеет средствами звукового анализа слов, определяет основные качественные характеристики звуков в слове (гласный — согласный), место звука в слове				
самостоятельно пересказывает рассказы и сказки, сочиняет загадки				
отвечает на вопросы по содержанию литературного произведения, устанавливает причинные связи				
проявляет избирательное отношение к произведениям определенной тематики и жанра, внимание к языку литературного произведения				
различает основные жанры: стихотворение, сказка, рассказ, имеет представления о некоторых их особенностях				
Художественно-эстетическая деятельность				
высказывает предпочтения, ассоциации; стремится к самовыражению впечатлений; эмоционально-эстетически окликается на проявления прекрасного				
последовательно анализирует произведение, верно понимает художественный образ, обращает внимание на наиболее яркие средства выразительности, высказывает собственные				

ассоциации				
различает и называет знакомые произведения по видам искусства, предметы народных промыслов по материалам, функциональному назначению, узнает некоторые известные произведения и достопримечательности				
любит и по собственной инициативе рисовать, лепить, конструировать необходимые для игр объекты, «подарки» родным, предметы украшения интерьера				
самостоятельно определяет замысел будущей работы, может её конкретизировать; уверенно использует освоенные техники; создает образы, верно подбирает для их создания средства выразительности				
проявляет творческую активность и самостоятельность; склонность к интеграции видов деятельности				
демонстрирует хороший уровень технической грамотности; стремится к качественному выполнению работы; к позитивной оценке результата взрослым				
принимает участие в процессе выполнения коллективных работ				
проявляет стремление к постоянному общению с книгой				
обнаруживает избирательное отношение к произведениям определенной тематики или жанра; называет любимые тексты, объясняет, чем они ему нравятся				
знает фамилии 3-4 писателей, названия их произведений, отдельные факты биографии				
способен устанавливать связи в содержании произведения, понимать его эмоциональный подтекст				
использует средства языковой выразительности				

литературной речи в процессе пересказывания и придумывания текстов				
активно и творчески проявляет себя в разных видах художественной деятельности, в сочинении загадок, сказок				
Музыкальная деятельность				
развиты элементы культуры слушательского восприятия				
выражает желание посещать концерты, музыкальный театр				
музыкально эрудирован, имеет представления о жанрах музыки				
проявляет себя разных видах музыкальной исполнительской деятельности				
активен в театрализации				
участвует в инструментальных импровизациях				
Двигательная деятельность (физическое развитие)				
Двигательный опыт ребенка богат (объем освоенных основных движений, общеразвивающих упражнений спортивных упражнений)				
в двигательной деятельности проявляет хорошую выносливость, быстроту, силу, координацию, гибкость				
в поведении четко выражена потребность в двигательной деятельности и физическом совершенствовании				
проявляет стойкий интерес к новым и знакомым физическим упражнениям, избирательность и инициативу при выполнении упражнений				
имеет представления о некоторых видах спорта				
уверенно, точно, в заданном темпе и ритме, выразительно выполняет упражнения. Способен творчески составить несложные комбинации				

(варианты) из знакомых упражнений				
проявляет необходимый самоконтроль и самооценку, способен самостоятельно привлечь внимание других детей и организовать знакомую игру				
мотивирован на сбережение и укрепление своего здоровья и здоровья окружающих его людей				
умеет практически решать некоторые задачи здорового образа жизни и безопасного поведения				
готов оказать элементарную помощь самому себе и другому (промыть ранку, обработать ее, обратиться к взрослому за помощью)				

Диагностическая карта наблюдений детского развития (седьмой год жизни)

Фамилия и имя ребенка _____

Дата рождения _____

Дата поступления в ДОУ _____

Группа _____

Воспитатели _____

Показатели развития ребенка в различных видах детской деятельности ²	Период фиксации показателей развития ребенка			
	1-ая половина октября	январь-февраль	апрель-май	примечание
Социально-коммуникативная деятельность (коммуникация со сверстниками и взрослыми)				
поведение ребенка положительно направлено,				

²Проявление/отсутствие позитивных показателей развития ребенка в различных видах детской деятельности фиксируется в таблице в виде символов +/- соответственно

ребенок хорошо ориентирован в правилах культуры поведения, охотно выполняет их				
доброжелательно настроен по отношению к взрослым и сверстникам, вступает в общение, в совместную деятельность, стремится к взаимопониманию, случае затруднений апеллирует к правилам				
имеет представления о нравственных качествах людей, оценивает поступки с позиции известных правил и норм				
внимателен к эмоциональному и физическому состоянию людей, хорошо различает разные эмоции, проявляет участие и заботу о близких и сверстниках				
имеет близких друзей (друга), с удовольствием общается, участвует в общих делах, обсуждает события, делится своими мыслями, переживаниями				
имеет представления о школе, стремится к своему будущему положению школьника, проявляет уверенность в себе, положительную самооценку, чувство собственного достоинства				
ребенок проявляет познавательный интерес к профессиям, предметному миру, созданному человеком				
отражает представления о труде взрослых в играх, рисунках, конструировании				
проявляет самостоятельность и инициативу в труде, способен принять цель от взрослого или поставить цель самостоятельно, осуществить процесс, получить результат и оценить его				
добросовестно выполняет трудовые поручения в детском саду, и в семье				
имеет представление о безопасном поведении, как вести себя в потенциально опасных ситуациях в быту, на улице, в природе				

Знает, как позвать на помощь, обратиться за помощью к взрослому; знает свой адрес, имена родителей, их контактную информацию				
избегает контактов с незнакомыми людьми на улице				
проявляет осторожность при встрече с незнакомыми животными, ядовитыми растениями, грибами				
внимателен к соблюдению правил поведения на улице, умеет ориентироваться на сигналы светофора				
Игровая деятельность				
умеет брать на себя различные роли в соответствии с сюжетом игры; использовать атрибуты, конструкторы, строительный материал				
проявляет творческое использование в играх представлений об окружающей жизни, впечатлений о произведениях литературы, мультфильмах.				
проявляет способность совместно разворачивать игру, согласовывая собственный игровой замысел с замыслами сверстников				
сформировано умение договариваться, планировать и обсуждать действия всех играющих				
Познавательная деятельность				
отличается широтой кругозора, интересно и с увлечением делится впечатлениями				
проявляет интерес к предметам окружающего мира символам, знакам, моделям пытается устанавливать различные взаимосвязи; владеет системой эталонов осуществляет сенсорный анализ, выделяя в сходных предметах отличие, в разных – сходство				
проявляет познавательный интерес к своей семье, социальным явлениям, к жизни людей в родной стране. Задает вопросы о прошлом и настоящем				

жизни страны				
рассказывает о себе, некоторых чертах характера, интересах, увлечениях, личных предпочтениях и планах на будущее				
проявляет интерес к социальным явлениям, к жизни людей в разных странах и многообразие народов мира				
знает название своего города и страны, ее государственные символы, имя действующего президента некоторые достопримечательности города и страны				
имеет некоторые представления о жизни людей в прошлом и настоящем, об истории города, страны				
Проектная деятельность				
организует и осуществляет познавательно-исследовательскую деятельность в соответствии с собственными замыслами				
может длительно целенаправленно наблюдать за объектами, выделять их проявления, изменения во времени				
Речевая деятельность				
ведет деловой диалог со взрослыми и сверстниками, легко знакомится, имеет друзей, может организовать детей на совместную деятельность				
задает вопросы, интересуется мнением других, расспрашивает об их деятельности и событиях жизни				
участвует в разгадывании кроссвордов, ребусов, предлагает словесные игры, читает слова, может написать свое имя печатными буквами, проявляет интерес к речевому творчеству				
в коллективных обсуждениях выдвигает гипотезы, использует речевые формы убеждения, владеет культурными формами выражения несогласия с мнением собеседника; умеет принять позицию				

собеседника				
успешен в творческой речевой деятельности: сочиняет загадки, сказки, рассказы, планирует сюжеты творческих игр				
речь чистая, грамматически правильная, выразительная				
владеет звуковым анализом слов				
проявляет устойчивый интерес к литературе, имеет предпочтения в жанрах литературы, темах произведений; понимает идею произведения, авторское отношение к героям				
Художественно-эстетическая деятельность				
ребенок проявляет самостоятельность, инициативу, индивидуальность в процессе деятельности; имеет творческие увлечения				
проявляет эстетические чувства, окликается на прекрасное в окружающем мире и в искусстве; узнает, описывает некоторые известные произведения, архитектурные и скульптурные объекты, предметы народных промыслов, задает вопросы о произведениях, поясняет некоторые отличительные особенности видов искусства				
экспериментирует в создании образа, проявляет самостоятельность в процессе выбора темы, продумывания художественного образа, выбора техник и способов создания изображения; демонстрирует высокую техническую грамотность; планирует деятельность, умело организует рабочее место, проявляет аккуратность и организованность				
адекватно оценивает собственные работы; в процессе выполнения коллективных работ охотно и плодотворно сотрудничает с другими детьми				
проявляет эстетический вкус, стремление к постоянному общению с книгой, желание самому				

научиться читать				
обнаруживает избирательное отношение к произведениям определенной тематики или жанра, к разным видам творческой деятельности на основе произведения				
называет любимые литературные тексты, объясняет, чем они ему нравятся				
знает фамилии 4-5 писателей, отдельные факты их биографии, называет их произведения, с помощью взрослого рассуждает об особенностях их творчества				
воспринимает произведение в единстве его содержания и формы, высказывает свое отношение к героям и идее				
творчески активен и самостоятелен в речевой, изобразительной и театрально-игровой деятельности на основе художественных текстов				
Музыкальная деятельность				
развита культура слушательского восприятия				
любит посещать концерты, музыкальный театр, делится полученными впечатлениями				
музыкально эрудирован, имеет представления о жанрах и направлениях классической и народной музыки, творчестве разных композиторов				
проявляет себя во всех видах музыкальной исполнительской деятельности, на праздниках				
активен в театрализации, где включается в ритмо-интонационные игры, помогающие почувствовать выразительность и ритмичность интонаций, а также стихотворных ритмов, певучие диалоги или рассказывания				
проговаривает ритмизированно стихи и импровизирует мелодии на заданную тему, участвует в инструментальных импровизациях				
Двигательная деятельность (физическое развитие)				

двигательный опыт ребенка богат; результативно, уверенно, мягко, выразительно с достаточной амплитудой и точно выполняет физические упражнения (общеразвивающие, основные движения. спортивные)				
в двигательной деятельности успешно проявляет быстроту, ловкость, выносливость, силу и гибкость				
осознает зависимость между качеством выполнения упражнения и его результатом				
проявляет элементы творчества в двигательной деятельности: самостоятельно составляет простые варианты из освоенных физических упражнений и игр, через движения передает своеобразие конкретного образа (персонажа, животного), стремится к неповторимости (индивидуальности) в своих движениях				
проявляет постоянно самоконтроль и самооценку. Стремится к лучшему результату, к самостоятельному удовлетворению потребности в двигательной активности за счет имеющегося двигательного опыта				
имеет начальные представления о некоторых видах спорта				
имеет представления о том, что такое здоровье, понимает, как поддержать, укрепить и сохранить его				
ребенок владеет здоровьесберегающими умениями: навыками личной гигиены, может определять состояние своего здоровья				
может оказать элементарную помощь самому себе и другому (промыть ранку, обработать ее, приложить холод к ушибу, обратиться за помощью ко взрослому)				

2. Содержательный раздел программы

2.1. Обязательная часть

2.1.1. Описание образовательной деятельности в соответствии с направлениями развития ребенка

Образовательная область «социально-коммуникативное развитие»

Социально-коммуникативное развитие направлено на усвоение норм и ценностей, принятых в обществе, включая моральные и нравственные ценности; развитие общения и взаимодействия ребенка со взрослыми и сверстниками; становление самостоятельности, целенаправленности и саморегуляции собственных действий; развитие социального и эмоционального интеллекта, эмоциональной отзывчивости, сопереживания, формирование готовности к совместной деятельности со сверстниками, формирование уважительного отношения и чувства принадлежности к своей семье и к сообществу детей и взрослых в Организации; формирование позитивных установок к различным видам труда и творчества; формирование основ безопасного поведения в быту, социуме, природе.

Образовательная область «познавательное развитие»

Познавательное развитие предполагает развитие интересов детей, любознательности и познавательной мотивации; формирование познавательных действий, становление сознания; развитие воображения и творческой активности; формирование первичных представлений о себе, других людях, объектах окружающего мира, о свойствах и отношениях объектов окружающего мира (форме, цвете, размере, материале, звучании, ритме, темпе, количестве, числе, части и целом, пространстве и времени, движении и покое, причинах и следствиях и др.), о малой родине и Отечестве, представлений о социокультурных ценностях нашего народа, об отечественных традициях и праздниках, о планете Земля как общем доме людей, об особенностях ее природы, многообразии стран и народов мира.

Образовательная область «речевое развитие»

Речевое развитие включает владение речью как средством общения и культуры; обогащение активного словаря; развитие связной, грамматически правильной диалогической и монологической речи; развитие речевого творчества; развитие звуковой и интонационной культуры речи, фонематического слуха; знакомство с книжной культурой, детской литературой, понимание на слух текстов различных жанров детской литературы; формирование звуковой аналитико-синтетической активности как предпосылки обучения грамоте.

Образовательная область «художественно-эстетическое развитие»

Художественно-эстетическое развитие предполагает развитие предпосылок ценностно-смыслового восприятия и понимания произведений искусства (словесного, музыкального, изобразительного), мира природы; становление эстетического отношения к окружающему миру; формирование элементарных представлений о видах искусства; восприятие музыки, художественной литературы, фольклора; стимулирование сопереживания персонажам художественных произведений; реализацию самостоятельной творческой деятельности детей (изобразительной, конструктивно-модельной, музыкальной и др.).

Образовательная область «физическое развитие»

Физическое развитие включает приобретение опыта в следующих видах деятельности детей: двигательной, в том числе связанной с выполнением упражнений, направленных на развитие таких физических качеств, как координация и гибкость; способствующих правильному формированию опорно-двигательной системы организма, развитию равновесия, координации движения, крупной и мелкой моторики обеих рук, а также с правильным, не наносящем ущерба организму выполнением основных движений (ходьба, бег, мягкие прыжки, повороты в обе стороны), формирование начальных представлений о некоторых видах спорта, овладение подвижными играми с правилами; становление целенаправленности и само регуляции в двигательной сфере; становление ценностей здорового образа жизни, овладение его элементарными нормами и

правилами (в питании, двигательном режиме, закаливании, при формировании полезных привычек и др.).

2.1.1.1. Основные разделы, цели, задачи и содержание образовательной области «Социально-коммуникативное развитие»

<p>Основные разделы образовательной области «Социально-коммуникативное развитие»</p>	<p>Цели и задачи образовательной деятельности в контексте реализации «Социально-коммуникативного развития» дошкольников</p>
<p>Социализация, развитие общения, нравственное воспитание</p>	<p>Усвоение норм и ценностей, принятых в обществе, воспитание моральных и нравственных качеств ребенка, формирование умения правильно оценивать свои поступки и поступки сверстников. Развитие общения и взаимодействия ребенка с взрослыми и сверстниками, развитие социального и эмоционального интеллекта, эмоциональной отзывчивости, сопереживания, уважительного и доброжелательного отношения к окружающим. Формирование готовности детей к совместной деятельности, развитие умения договариваться, самостоятельно разрешать конфликты со сверстниками.</p>
<p>Ребенок в семье и сообществе, патриотическое воспитание</p>	<p>Формирование образа Я, уважительного отношения и чувства принадлежности к своей семье и к сообществу детей и взрослых в организации; формирование гендерной, семейной, гражданской принадлежности; воспитание любви к Родине, гордости за ее достижения, патриотических чувств.</p>
<p>Самообслуживание, самостоятельность, трудовое воспитание</p>	<p>Развитие навыков самообслуживания; становление самостоятельности, целенаправленности и саморегуляции собственных действий. Воспитание культурно-гигиенических навыков. Формирование позитивных установок к различным видам труда и творчества, воспитание положительного отношения к труду, желания трудиться. Воспитание ценностного отношения к собственному труду, труду других людей и его результатам. Формирование умения ответственно относиться к порученному заданию (умение и желание доводить дело до конца, стремление сделать его хорошо). Формирование первичных представлений о труде взрослых, его роли в обществе и жизни каждого человека.</p>
<p>Формирование основ</p>	<p>Формирование первичных представлений о безопасном поведении в быту, социуме, природе. Воспитание осознанного отношения к выполнению правил безопасности. Формирование осторожного и</p>

безопасности	осмотрительного отношения к потенциально опасным для человека и окружающего мира природы ситуациям. Формирование представлений о некоторых типичных опасных ситуациях и способах поведения в них. Формирование элементарных представлений о правилах безопасности дорожного движения; воспитание осознанного отношения к необходимости выполнения этих правил.
---------------------	--

Содержание образовательной деятельности, реализуемые в контексте образовательной области «Социально-коммуникативное развитие» (в возрастной динамике)

Возраст детей, группа	Содержание образовательной деятельности «Социально-коммуникативное развитие», основные разделы образовательной области			
	Социализация, развитие общения, нравственное воспитание	Ребенок в семье и сообществе, патриотическое воспитание	Самообслуживание, самостоятельность, трудовое воспитание	Формирование основ безопасности
4-5 лет	Способствовать формированию личностного отношения ребенка к соблюдению (и нарушению) моральных норм: взаимопомощи,	Образ Я. Формировать представления о росте и развитии ребенка, его прошлом, настоящем и будущем («я был маленьким, я расту, я буду взрослым»). Формировать первичные представления детей об их	Культурно-гигиенические навыки. Продолжать воспитывать у детей опрятность, привычку следить за своим внешним видом. Воспитывать привычку самостоятельно умываться, мыть руки с мылом перед едой, по мере загрязнения, после пользования туалетом. Закреплять умение	Безопасное поведение в природе. Продолжать знакомить с многообразием животного и растительного мира, с явлениями неживой природы. Формировать элементарные представления

	<p>сочувствия обиженному и несогласия с действиями обидчика; одобрения действий того, кто поступил справедливо, уступил по просьбе сверстника (разделил кубики поровну). Продолжать работу по формированию доброжелательных взаимоотношений между детьми (рассказывать о том, чем хорош каждый воспитанник, помогать каждому ребенку как можно чаще убеждаться в том, что он хороший, что его любят и пр.). Учить коллективным играм, правилам добрых взаимоотношений. Воспитывать скромность, отзывчивость,</p>	<p>правах (на игру, доброжелательное отношение, новые знания и др.) и обязанностях в группе детского сада, дома, на улице, на природе (самостоятельно кушать, одеваться, убирать игрушки и др.). Формировать у каждого ребенка уверенность в том, что он хороший, что его любят. Формировать первичные гендерные представления (мальчики сильные, смелые; девочки нежные, женственные).</p> <p>Семья. Углублять представления детей о семье, ее членах. Дать первоначальные представления о родственных отношениях (сын, мама, папа, дочь и т. д.). Интересоваться тем, какие обязанности по дому есть у ребенка (убирать игрушки, помогать накрывать на стол и т. п.).</p>	<p>пользоваться расческой, носовым платком; прикашле и чихании отворачиваться, прикрывать рот и нос носовым платком. Совершенствовать навыки аккуратного приема пищи: умение брать пищу понемногу, хорошо пережевывать, есть бесшумно, правильно пользоваться столовыми приборами (ложка, вилка), салфеткой, полоскать рот после еды.</p> <p>Самообслуживание. Совершенствовать умение самостоятельно одеваться, раздеваться. Приучать аккуратно, складывать и вешать одежду, с помощью взрослого приводить ее в порядок (чистить, просушивать). Воспитывать стремление быть аккуратным, опрятным. Приучать самостоятельно, готовить свое рабочее место и убирать его после окончания занятий рисованием, лепкой, аппликацией (мыть баночки, кисти, протирать стол и т. д.)</p> <p>Общественно-полезный труд. Воспитывать у детей положительное отношение к труду, желание трудиться. Формировать ответственное отношение к порученному заданию (умение и желание доводить дело до конца, стремление</p>	<p>о способах взаимодействия с животными и растениями, о правилах поведения в природе. Формировать понятия: «съедобное», «несъедобное», «лекарственные растения». Знакомить с опасными насекомыми и ядовитыми растениями.</p> <p>Безопасность на дорогах. Развивать наблюдательность, умение ориентироваться в помещении и на участке детского сада, в ближайшей местности. Продолжать знакомить с понятиями «улица», «дорога», «перекресток», «остановка общественного транспорта» и элементарными правилами поведения на улице. Подводить детей к осознанию необходимости соблюдать правила дорожного движения. Уточнять знания детей о назначении</p>
--	--	--	--	---

	<p>желание быть справедливым, сильным и смелым; учить испытывать чувство стыда за неблаговидный поступок. Напоминать детям о необходимости здороваться, прощаться, называть работников дошкольного учреждения по имени и отчеству, не вмешиваться в разговор взрослых, вежливо выражать свою просьбу, благодарить за оказанную услугу.</p>	<p>Детский сад. Продолжать знакомить детей с детским садом и его сотрудниками. Совершенствовать умение свободно ориентироваться в помещениях детского сада. Закреплять навыки бережного отношения к вещам, учить использовать их по назначению, ставить на место. Знакомить с традициями детского сада. Закреплять представления ребенка о себе как о члене коллектива, развивать чувство общности с другими детьми. Формировать умение замечать изменения в оформлении группы и зала, участка детского сада (как красиво смотрятся яркие, нарядные игрушки, рисунки детей и т. п.). Привлекать к обсуждению и посильному участию в оформлении группы, к созданию ее символики и традиций.</p>	<p>сделать его хорошо). Воспитывать умение выполнять индивидуальные и коллективные поручения, понимать значение результатов своего труда для других; формировать умение договариваться с помощью воспитателя о распределении коллективной работы, заботиться о своевременном завершении совместного задания. Поощрять инициативу в оказании помощи товарищам, взрослым. Приучать детей самостоятельно поддерживать порядок в групповой комнате и на участке детского сада: убирать на место строительный материал, игрушки; помогать воспитателю подклеивать книги, коробки. Учить детей самостоятельно выполнять обязанности дежурных по столовой: аккуратно расставлять хлебницы, чашки с блюдами, глубокие тарелки, ставить салфетки, раскладывать столовые приборы (ложки, вилки, ножи).</p> <p>Труд в природе. Поощрять желание детей ухаживать за растениями и животными; поливать растения, кормить рыб, мыть поилки, наливать в них воду, класть корм в кормушки (при участии</p>	<p>светофора и работе полицейского. Знакомить с различными видами городского транспорта, особенностями их внешнего вида и назначения («Скорая помощь», «Пожарная», машина МЧС, «Полиция», трамвай, троллейбус, автобус). Знакомить со знаками дорожного движения «Пешеходный переход», «Остановка общественного транспорта». Формировать навыки культурного поведения в общественном транспорте.</p> <p>Безопасность собственной жизнедеятельности. Знакомить с правилами безопасного поведения во время игр. Рассказывать о ситуациях, опасных для жизни и здоровья.</p> <p>Знакомить с назначением, работой и правилами</p>
--	--	---	--	--

		<p>Родная страна. Продолжать воспитывать любовь к родному краю; рассказывать детям о самых красивых местах родного города (поселка), его достопримечательностях. Дать детям доступные их пониманию представления о государственных праздниках.</p> <p>Рассказывать о Российской армии, о воинах, которые охраняют нашу Родину (пограничники, моряки, летчики).</p>	<p>воспитателя). В весенний, летний и осенний периоды привлекать детей к посильной работе на огороде и в цветнике (посев семян, полив, сбор урожая); зимний период — к расчистке снега. Приобщать детей к работе по выращиванию зелени для корма птицам в зимнее время; к подкормке зимующих птиц. Формировать стремление помогать воспитателю приводить в порядок используемое в трудовой деятельности оборудование (очищать, просушивать, относить в отведенное место).</p> <p>Уважение к труду взрослых. Знакомить детей с профессиями близких людей, подчеркивая значимость их труда. Формировать интерес к профессиям родителей.</p>	<p>пользования бытовыми электроприборами (пылесос, электрочайник, утюг и др.).</p> <p>Закреплять умение пользоваться столовыми приборами (вилка, нож), ножницами. Знакомить с правилами езды на велосипеде. Знакомить с правилами поведения с незнакомыми людьми. Рассказывать детям о работе пожарных, причинах возникновения пожаров и правилах поведения при пожаре.</p>
5-6 лет	<p>Воспитывать дружеские взаимоотношения между детьми; привычку общаться, играть, трудиться, заниматься; стремление радовать старших хорошими поступками; умение</p>	<p>Образ Я. Расширять представления ребенка об изменении позиции в связи с взрослением (ответственность за младших, уважение и помощь старшим, в том числе пожилым людям и т. д.). Через символические и образные средства углублять представления ребенка о себе</p>	<p>Культурно-гигиенические навыки. Формировать у детей привычку следить за чистотой тела, опрятностью одежды, прически; самостоятельно чистить зубы, умываться, по мере необходимости мыть руки. Следить за чистотой ногтей; при кашле и чихании закрывать рот и нос платком. Закреплять умение замечать и самостоятельно устранять не порядок в своем внешнем виде. Совершенствовать</p>	<p>Безопасное поведение в природе. Формировать основы экологической культуры и безопасного поведения в природе. Формировать понятия о том, что в природе все взаимосвязано, что человек не должен нарушать эту взаимосвязь,</p>

	<p>самостоятельно находить общие интересные занятия. Воспитывать уважительное отношение к окружающим. Учить заботиться о младших, помогать им, защищать тех, кто слабее. Формировать такие качества, как сочувствие, отзывчивость. Воспитывать скромность, умение проявлять заботу об окружающих, с благодарностью относиться к помощи и знакам внимания. Формировать умение оценивать свои поступки и поступки сверстников. Развивать стремление детей выражать свое отношение к</p>	<p>в прошлом, настоящем и будущем. Расширять традиционные гендерные представления. Воспитывать уважительное отношение к сверстникам своего и противоположного пола.</p> <p>Семья. Углублять представления ребенка о семье и ее истории; о том, где работают родители, как важен для общества их труд. Поощрять активное участие детей в подготовке различных семейных праздников. Приучать к выполнению постоянных обязанностей по дому.</p> <p>Детский сад. Продолжать формировать интерес к ближайшей окружающей среде: к детскому саду, дому, где живут дети, участку детского сада и др. Обращать внимание на своеобразие оформления разных помещений. Развивать умение</p>	<p>культуру еды: умение правильно пользоваться столовыми приборами (вилкой, ножом); есть аккуратно, бесшумно, сохраняя правильную осанку за столом; обращаться с просьбой, благодарить.</p> <p>Самообслуживание. Закреплять умение быстро, аккуратно одеваться и раздеваться, соблюдать порядок в своем шкафу (раскладывать одежду в определенные места), опрятно заправлять постель. Воспитывать умение самостоятельно и своевременно готовить материалы и пособия к занятию, учить самостоятельно раскладывать подготовленные воспитателем материалы для занятий, убирать их, мыть кисточки, розетки для красок, палитру, протирать столы.</p> <p>Общественно-полезный труд. Воспитывать у детей положительное отношение к труду, желание выполнять посильные трудовые поручения. Разъяснять детям значимость их труда. Воспитывать желание участвовать в совместной трудовой деятельности. Формировать необходимые умения и навыки в разных видах труда.</p>	<p>чтобы не навредить животному и растительному миру. Знакомить с явлениями неживой природы (гроза, гром, молния, радуга), с правилами поведения при грозе. Знакомить детей с правилами оказания первой помощи при ушибах и укусах насекомых.</p> <p>Безопасность на дорогах. Уточнять знания детей об элементах дороги (проезжая часть, пешеходный переход, тротуар), о движении транспорта, о работе светофора. Знакомить с названиями ближайших к детскому саду улиц и улиц, на которых живут дети. Знакомить с правилами дорожного движения, правилами передвижения пешеходов и велосипедистов.</p> <p>Продолжать знакомить с дорожными знаками: «Дети», «Остановка трамвая»,</p>
--	---	---	---	--

	<p>окружающему, самостоятельно находить для этого различные речевые средства. Расширять представления о правилах поведения в общественных местах; об обязанностях в группе детского сада, дома. Обогащать словарь детей вежливыми словами (здравствуйте, досвидания, пожалуйста, извините, спасибо и т. д.). Побуждать к использованию в речи фольклора (пословицы, поговорки, потешки и др.). Показать значение родного языка в формировании основ нравственности.</p>	<p>замечать изменения в оформлении помещений, учить объяснять причины таких изменений; высказывать свое мнение по поводу замеченных перемен, вносить свои предложения о возможных вариантах оформления. Подводить детей к оценке окружающей среды.</p> <p>Вызывать стремление поддерживать чистоту и порядок в группе, украшать ее произведениями искусства, рисунками. Привлекать к оформлению групповой комнаты, зала к праздникам. Побуждать использовать созданные детьми изделия, рисунки, аппликации (птички, бабочки, снежинки, веточки с листьями и т. п.). Расширять представления ребенка о себе как о члене коллектива, формировать активную жизненную позицию через участие в</p>	<p>Воспитывать самостоятельность и ответственность, умение доводить начатое дело до конца. Развивать творчество и инициативу при выполнении различных видов труда. Знакомить детей с наиболее экономными приемами работы. Воспитывать культуру трудовой деятельности, бережное отношение к материалам и инструментам. Учить оценивать результат своей работы (с помощью взрослого). Воспитывать дружеские взаимоотношения между детьми; привычку играть, трудиться, заниматься сообща. Развивать желание помогать друг другу. Формировать у детей предпосылки (элементы) учебной деятельности. Продолжать развивать внимание, умение понимать поставленную задачу (что нужно делать), способы ее достижения (как делать); воспитывать усидчивость; учить проявлять настойчивость, целеустремленность в достижении конечного результата. Продолжать учить детей помогать взрослым поддерживать порядок в группе: протирать игрушки, строительный материал и т. п. Формировать умение наводить порядок</p>	<p>«Остановка автобуса», «Пешеходный переход», «Пункт первой медицинской помощи», «Пункт питания», «Место стоянки», «Въезд запрещен», «Дорожные работы», «Велосипедная дорожка».</p> <p>Безопасность собственной жизнедеятельности.</p> <p>Закреплять основы безопасности жизнедеятельности человека. Продолжать знакомить с правилами безопасного поведения во время игр в разное время года (купание в водоемах, катание на велосипеде, на санках, коньках, лыжах и др.). Расширять знания об источниках опасности в быту (электроприборы, газовая плита, утюг и др.). Закреплять навыки безопасного пользования бытовыми предметами. Уточнять знания</p>
--	---	---	--	--

		<p>совместной проектной деятельности, взаимодействие с детьми других возрастных групп, активное участие в жизни дошкольного учреждения. Приобщать к мероприятиям, которые проводятся в детском саду, в том числе и совместно с родителями (спектакли, спортивные праздники и развлечения, подготовка выставок детских работ).</p> <p>Родная страна. Расширять представления о малой Родине. Рассказывать детям о достопримечательностях, культуре, традициях родного края; о замечательных людях, прославивших свой край.</p> <p>Расширять представления детей о родной стране, о государственных праздниках (8 Марта, День защитника Отечества, День Победы, Новый год и т. д.). Воспитывать любовь к</p>	<p>на участке детского сада (подметать и очищать дорожки от мусора, зимой — от снега, поливать песок в песочнице и пр.). Приучать добросовестно выполнять обязанности дежурных по столовой: сервировать стол, приводить его в порядок после еды.</p> <p>Труд в природе. Поощрять желание выполнять различные поручения, связанные с уходом за животными и растениями в уголке природы; обязанности дежурного в уголке природы (поливать комнатные растения, рыхлить почву и т. д.). Привлекать детей к помощи взрослым и активному труду в природе: осенью — к уборке овощей на огороде, сбору семян, пересаживанию цветущих растений из грунта в уголок природы; зимой — к сгребанию снега к стволам деревьев и кустарникам, выращиванию зеленого корма для птиц и животных (обитателей уголка природы), посадке корнеплодов, к созданию фигур и построек из снега; весной — к посеву семян овощей, цветов, высадке рассады; летом — к рыхлению почвы, поливке грядок и клумб.</p>	<p>детей о работе пожарных, о причинах пожаров, об элементарных правилах поведения во время пожара. Знакомить с работой службы спасения — МЧС. Закреплять знания о том, что в случае необходимости взрослые звонят по телефонам «01», «02», «03». Формировать умение обращаться за помощью к взрослым. Учить называть свое имя, фамилию, возраст, домашний адрес, телефон.</p>
--	--	---	--	--

	<p>Родине. Формировать представления о том, что Российская Федерация (Россия) — огромная многонациональная страна. Рассказывать детям о том, что Москва — главный город, столица нашей Родины. Познакомить с флагом и гербом России, мелодией гимна. Расширять представления детей о Российской армии. Воспитывать уважение к защитникам отечества. Рассказывать о трудной, но почетной обязанности защищать Родину, охранять ее спокойствие и безопасность; о том, как в годы войн храбро сражались и защищали нашу страну от врагов прадеды, деды, отцы. Приглашать в детский сад военных, ветеранов из числа близких родственников детей. Рассматривать с детьми картины, репродукции,</p>	<p>Уважение к труду взрослых. Расширять представления детей о труде взрослых, результатах труда, его общественной значимости. Формировать бережное отношение к тому, что сделано руками человека. Прививать детям чувство благодарности к людям за их труд.</p>	
--	---	--	--

		альбомы с военной тематикой.		
6-7 (8) лет	<p>Воспитывать дружеские взаимоотношения между детьми, развивать умение самостоятельно объединяться для совместной игры и труда, заниматься самостоятельно выбранным делом, договариваться, помогать друг другу. Воспитывать организованность, дисциплинированность, коллективизм, уважение к старшим. Воспитывать заботливое отношение к малышам, пожилым людям; учить помогать им. Формировать такие качества, как сочувствие, отзывчивость, справедливость,</p>	<p>Образ Я. Развивать представление о временной перспективе личности, об изменении позиции человека с возрастом (ребенок посещает детский сад, школьник учится, взрослый работает, пожилой человек передает свой опыт другим поколениям). Углублять представления ребенка о себе в прошлом, настоящем и будущем. Закреплять традиционные гендерные представления, продолжать развивать в мальчиках и девочках качества, свойственные их полу.</p> <p>Семья. Расширять представления детей об истории семьи в контексте истории родной страны (роль каждого поколения в разные периоды истории страны). Рассказывать детям о</p>	<p>Культурно-гигиенические навыки. Воспитывать привычку быстро и правильно умываться, насухо вытираться, пользуясь индивидуальным полотенцем, правильно чистить зубы, полоскать рот после еды, пользоваться носовым платком и расческой. Закреплять умения детей аккуратно пользоваться столовыми приборами; правильно вести себя за столом; обращаться с просьбой, благодарить. Закреплять умение следить за чистотой одежды и обуви, замечать и устранять беспорядок в своем внешнем виде, тактично сообщать товарищу о необходимости что-то поправить в костюме, причёске.</p> <p>Самообслуживание. Закреплять умение самостоятельно и быстро одеваться и раздеваться, складывать в шкаф одежду, ставить на место обувь, сушить при необходимости мокрые вещи, ухаживать за обувью (мыть, протирать, чистить).</p> <p>Закреплять умение самостоятельно, быстро и аккуратно убирать за</p>	<p>Безопасное поведение в природе. Формировать основы экологической культуры. Продолжать знакомить с правилами поведения на природе. Знакомить с Красной книгой, с отдельными представителями животного и растительного мира, занесенными в нее. Уточнять и расширять представления о таких явлениях природы, как гроза, гром, молния, радуга, ураган, знакомить с правилами поведения человека в этих условиях.</p> <p>Безопасность на дорогах. Систематизировать знания детей об устройстве улицы, о дорожном движении. Знакомить с понятиями «площадь», «бульвар», «проспект». Продолжать знакомить с дорожными</p>

	<p>скромность. Развивать волевые качества: умение ограничивать свои желания, выполнять установленные нормы поведения, в своих поступках следовать положительному примеру. Воспитывать уважительное отношение к окружающим. Формировать умение слушать собеседника, не перебивать без надобности. Формировать умение спокойно отстаивать свое мнение. Обогащать словарь формулами словесной вежливости (приветствие, прощание, просьбы, извинения). Расширять представления детей об их обязанностях,</p>	<p>воинских наградах дедушек, бабушек, родителей. Закреплять знание домашнего адреса и телефона, имен и отчеств родителей, их профессий.</p> <p>Детский сад. Продолжать расширять представления о ближайшей окружающей среде (оформление помещений, участка детского сада, парка, сквера). Учить детей выделять радующие глаз компоненты окружающей среды (окраска стен, мебель, оформление участка и т. п.). Привлекать детей к созданию развивающей среды дошкольного учреждения (мини-музеев, выставок, библиотеки, конструкторских мастерских и др.); формировать умение эстетически оценивать окружающую среду, высказывать оценочные суждения, обосновывать свое мнение. Формировать у детей</p>	<p>собой постель после сна.</p> <p>Закреплять умение самостоятельно и своевременно готовить материалы и пособия к занятию, без напоминания убирать свое рабочее место.</p> <p>Общественно-полезный труд. Продолжать формировать трудовые умения и навыки, воспитывать трудолюбие. Приучать детей старательно, аккуратно выполнять поручения, беречь материалы и предметы, убирать их на место после работы. Воспитывать желание участвовать в совместной трудовой деятельности наравне со всеми, стремление быть полезными окружающим, радоваться результатам коллективного труда. Развивать умение самостоятельно объединяться для совместной игры и труда, оказывать друг другу помощь. Закреплять умение планировать трудовую деятельность, отбирать необходимые материалы, делать несложные заготовки. Продолжать учить детей поддерживать порядок в группе и на участке: протирать и мыть игрушки,</p>	<p>знаками — предупреждающими, запрещающими и информационно-указательными. Подводить детей к осознанию необходимости соблюдать правила дорожного движения.</p> <p>Расширять представления детей о работе ГИБДД.</p> <p>Воспитывать культуру поведения на улице и в общественном транспорте.</p> <p>Развивать свободную ориентировку в пределах ближайшей к детскому саду местности. Формировать умение находить дорогу из дома в детский сад на схеме местности.</p> <p>Безопасность собственной жизнедеятельности. Формировать пред-</p>
--	--	---	--	--

	<p>прежде всего в связи с подготовкой к школе. Формировать интерес к учебной деятельности и желание учиться в школе.</p>	<p>представления о себе как об активном члене коллектива: через участие в проектной деятельности, охватывающей детей младших возрастных групп и родителей; активное участие в жизни дошкольного учреждения (адаптация младших дошкольников, подготовка к праздникам, выступлениям, соревнованиям в детском саду и за его пределами и др.).</p> <p>Родная страна. Расширять представления о родном крае. Продолжать знакомить с достопримечательностями региона, в котором живут дети. На основе расширения знаний об окружающем воспитывать патриотические и интернациональные чувства, любовь к Родине. Углублять и уточнять представления о Родине — России. Поощрять интерес детей к событиям, происходящим в стране, воспитывать чувство гордости</p>	<p>строительный материал, вместе с воспитателем ремонтировать книги, игрушки (в том числе книги и игрушки воспитанников младших групп детского сада). Продолжать учить самостоятельно наводить порядок на участке детского сада: подметать и очищать дорожки от мусора, зимой — от снега, поливать песок в песочнице; украшать участок к праздникам. Приучать детей добросовестно выполнять обязанности дежурных по столовой: полностью сервировать столы и вытирать их после еды, подметать пол. Прививать интерес к учебной деятельности и желание учиться в школе. Формировать навыки учебной деятельности (умение внимательно слушать воспитателя, действовать по предложенному им плану, а также самостоятельно планировать свои действия, выполнять поставленную задачу, правильно оценивать результаты своей деятельности).</p> <p>Труд в природе. Закреплять умение самостоятельно и ответственно выполнять обязанности дежурного в уголке природы: поливать комнатные растения,</p>	<p>представления о том, что полезные и необходимые бытовые предметы при неумелом обращении могут причинить вред и стать причиной беды (электроприборы, газовая плита, инструменты и бытовые предметы). Закреплять правила безопасного обращения с бытовыми предметами. Закреплять правила безопасного поведения во время игр в разное время года (купание в водоемах, катание на велосипеде, катание на санках, коньках, лыжах и др.). Подвести детей к пониманию необходимости соблюдать меры предосторожности, учить оценивать свои возможности по преодолению опасности. Формировать у детей навыки поведения в ситуациях: «Один дома», «Потерялся»,</p>
--	--	--	---	---

		<p>за ее достижения. Закреплять знания о флаге, гербе и гимне России (гимн исполняется во время праздника или другого торжественного события; когда звучит гимн, все встают, а мужчины и мальчики снимают головные уборы). Развивать представления о том, что Российская Федерация (Россия) — огромная, многонациональная страна. Воспитывать уважение к людям разных национальностей и их обычаям. Расширять представления о Москве — главном городе, столице России. Расширять знания о государственных праздниках. Рассказывать детям о Ю. А. Гагарине и других героях космоса. Углублять знания о Российской армии. Воспитывать уважение к защитникам Отечества, к памяти павших бойцов (возлагать с детьми цветы</p>	<p>рыхлить почву, мыть кормушки, готовить корм для рыб, птиц, морских свинок и т. п. Прививать детям интерес к труду в природе, привлекать их к посильному участию: осенью — к уборке овощей с огорода, сбору семян, выкапыванию луковиц, клубней цветов, перекапыванию грядок, пересаживанию цветущих растений из грунта в уголок природы; зимой — к сгребанию снега к стволам деревьев и кустарникам, выращиванию зеленого корма для птиц и животных (обитателей уголка природы), посадке корнеплодов, выращиванию с помощью воспитателя цветов к праздникам; весной — к перекапыванию земли на огороде и в цветнике, к посеву семян (овощей, цветов), высадке рассады; летом — к участию в рыхлении почвы, прополке и окучивании, поливе грядок и клумб.</p> <p>Уважение к труду взрослых. Расширять представления о труде взрослых, о значении их труда для общества. Воспитывать уважение к людям труда. Продолжать знакомить детей с профессиями, связанными со спецификой родного города (поселка). Развивать</p>	<p>«Заблудился». Формировать умение обращаться за помощью к взрослым. Расширять знания детей о работе МЧС, пожарной службы, службы скорой помощи. Уточнять знания о работе пожарных, правилах поведения при пожаре. Закреплять знания о том, что в случае необходимости взрослые звонят по телефонам «01», «02», «03». Закреплять умение называть свое имя, фамилию, возраст, домашний адрес, телефон.</p>
--	--	---	---	--

		обелискам, памятникам и т. д.).	интерес к различным профессиям, в частности к профессиям родителей и месту их работы.	
--	--	---------------------------------	---	--

2.1.1.2. Основные разделы, цели, задачи и содержание образовательной области «Познавательное развитие»

Основные разделы, цели и задачи образовательной области «Познавательное развитие»

Основные разделы образовательной области «Познавательное развитие»	Цели и задачи образовательной деятельности в контексте реализации образовательной области «Познавательное развитие» дошкольников
Развитие познавательно-исследовательской деятельности	Развитие познавательных интересов детей, расширение опыта ориентировки в окружающем, сенсорное развитие, развитие любознательности и познавательной мотивации; формирование познавательных действий, становление сознания; развитие воображения и творческой активности; формирование первичных представлений об объектах окружающего мира, о свойствах и отношениях объектов окружающего мира (форме, цвете, размере, материале, звучании, ритме, темпе, причинах и следствиях и др.). Развитие восприятия, внимания, памяти, наблюдательности, способности анализировать, сравнивать, выделять характерные, существенные признаки предметов и явлений окружающего мира; умения устанавливать

	простейшие связи между предметами и явлениями, делать простейшие обобщения.
Приобщение к социокультурным ценностям	Ознакомление с окружающим социальным миром, расширение кругозора детей, формирование целостной картины мира. Формирование первичных представлений о малой родине и Отечестве, представлений о социокультурных ценностях нашего народа, об отечественных традициях и праздниках. Формирование элементарных представлений о планете Земля как общем доме людей, о многообразии стран и народов мира.
Формирование элементарных математических представлений	Формирование элементарных математических представлений, первичных представлений об основных свойствах и отношениях объектов окружающего мира: форме, цвете, размере, количестве, числе, части и целом, пространстве и времени.
Ознакомление с миром природы	Ознакомление с природой и природными явлениями. Развитие умения устанавливать причинно-следственные связи между природными явлениями. Формирование первичных представлений о природном многообразии планеты Земля. Формирование элементарных экологических представлений. Формирование понимания того, что человек — часть природы, что он должен беречь, охранять и защищать ее, что в природе все взаимосвязано, что жизнь человека на Земле во многом зависит от окружающей среды. Воспитание умения правильно вести себя в природе. Воспитание любви к природе, желания беречь ее

Содержание образовательной деятельности, реализуемые в контексте образовательной области «Познавательное развитие» (в возрастной динамике)

Возраст детей, группа	Содержание образовательной деятельности по реализации образовательной области «Познавательное развитие», основные разделы образовательной области			
	Развитие познавательно-исследовательской деятельности	Приобщение к социокультурным ценностям	Формирование элементарных математических представлений	Ознакомление с миром природы

<p>4-5 лет</p>	<p>Первичные представления об объектах окружающего мира. Создавать условия для расширения представлений детей об окружающем мире, развивать наблюдательность и любознательность. Учить выделять отдельные части и характерные признаки предметов (цвет, форма, величина), продолжать развивать умение сравнивать и группировать их по этим признакам. Формировать обобщенные представления о предметах и явлениях, умение устанавливать простейшие связи между ними. Поощрять попытки детей самостоятельно обследовать предметы, используя знакомые и новые способы; сравнивать, группировать и классифицировать предметы по цвету, форме и величине. Продолжать знакомить детей с признаками предметов, учить определять их</p>	<p>Создавать условия для расширения представлений детей об окружающем мире. Расширять знания детей об общественном транспорте (автобус, поезд, самолет, теплоход). Расширять представления о правилах поведения в общественных местах. Формировать первичные представления о школе. Продолжать знакомить с культурными явлениями (театром, цирком, зоопарком, вернисажем), их атрибутами, людьми, работающими в</p>	<p>Количество и счет. Дать детям представление о том, что множество («много») может состоять из разных по качеству элементов: предметов разного цвета, размера, формы; учить сравнивать части множества, определяя их равенство или неравенство на основе составления пар предметов (не прибегая к счету). Вводить в речь детей выражения: «Здесь много кружков, одни — красного цвета, а другие — синего; красных кружков больше, чем синих, а синих меньше, чем красных» или «красных и синих кружков поровну». Учить считать до 5 (на основе наглядности), пользуясь правильными приемами счета: называть числительные по порядку; соотносить каждое числительное только с одним предметом пересчитываемой группы; относить последнее числительное ко всем пересчитанным предметам, например: «Один, два, три — всего три кружка». Сравнивать две группы предметов, именуемые числами 1–2, 2–2, 2–3, 3–3, 3–4, 4–4, 4–5, 5–5. Формировать представления о</p>	<p>Расширять представления детей о природе. Знакомить с домашними животными, обитателями уголка природы (с золотыми рыбками, кроме вуалехвоста и телескопа, карасем и др.), птицами (волнистые попугайчики, канарейки и др.). Знакомить детей с представителями класса пресмыкающихся (ящерица, черепаха), их внешним видом и способами передвижения (у ящерицы продолговатое тело, у нее есть длинный хвост, который она может сбросить; ящерица очень быстро бегает). Расширять представления детей о некоторых насекомых (муравей, бабочка, жук, божья коровка). Продолжать знакомить с фруктами (яблоко, груша, слива, персик и др.), овощами (помидор, огурец, морковь, свекла, лук и др.) и ягодами (малина, смородина, крыжовник и др.), с грибами (маслята, опята, сыроежки и др.). Закреплять знания детей о травянистых и комнатных</p>
----------------	---	---	---	---

	<p>цвет, форму, величину, вес. Рассказывать о материалах, из которых сделаны предметы, об их свойствах и качествах. Объяснять целесообразность изготовления предмета из определенного материала (корпуса машин — из металла, шины — из резины и т. п.). Помогать детям устанавливать связь между назначением и строением, назначением и материалом предметов.</p> <p>Сенсорное развитие. Продолжать работу по сенсорному развитию разных видов деятельности. Обогащать сенсорный опыт, знакомя детей с широким кругом предметов и объектов, с новыми способами их обследования. Закреплять полученные ранее навыки обследования предметов и объектов. Совершенствовать восприятие детей путем активного использования всех органов чувств (осознание,</p>	<p>них, правилами поведения. Дать элементарные представления о жизни и особенностях труда в городе и в сельской местности с опорой на опыт детей. Продолжать знакомить с различными профессиями (шофер, почтальон, продавец, врачи т. д.); расширять и обогащать представления о трудовых действиях, орудиях труда, результатах труда. Формировать элементарные представления об изменении видов человеческого труда и быта на примере истории игрушки и</p>	<p>порядковом счете, учить правильно пользоваться количественными и порядковыми числительными, отвечать на вопросы «Сколько?», «Который по счету?», «На каком месте?». Формировать представление о равенстве и неравенстве групп на основе счета: «Здесь один, два зайчика, а здесь одна, две, три елочки. Елочек больше, чем зайчиков; 3 больше, чем 2, а 2 меньше, чем 3». Учить уравнивать неравные группы двумя способами, добавляя к меньшей группе один (недостающий) предмет или убирая из большей группы один (лишний) предмет («К 2 зайчикам добавили 1 зайчика, стало 3 зайчика и елочек тоже 3. Елочек и зайчиков поровну — 3 и 3» или: «Елочек больше (3), а зайчиков меньше (2). Убрали 1 елочку, их стало тоже 2. Елочек и зайчиков стало поровну: 2 и 2»). Отсчитывать предметы из большего количества; выкладывать, приносить определенное количество предметов в соответствии с образцом или заданным числом в пределах 5 (отсчитай 4 петушка, принеси 3</p>	<p>растениях (бальзамин, фикус, хлорофитум, герань, бегония, примула и др.); знакомить со способами ухода за ними. Учить узнавать и называть 3–4 вида деревьев (елка, сосна, береза, клен и др.). Рассказывать детям о свойствах песка, глины и камня. Организовывать наблюдения за птицами, прилетающими на участок (ворона, голубь, синица, воробей, снегирь и др.), подкармливать их зимой. Расширять представления детей об условиях, необходимых для жизни людей, животных, растений (воздух, вода, питание и т. п.). Учить детей замечать изменения в природе. Рассказывать об охране растений и животных.</p> <p>Сезонные наблюдения</p> <p>Осень. Учить детей замечать и называть изменения в природе: похолодало, осадки, ветер, листопад, созревают плоды и корнеплоды, птицы улетают на</p>
--	--	--	---	--

	<p>зрение, слух, вкус, обоняние). Обогащать чувственный опыт и умение фиксировать полученные впечатления в речи. Продолжать знакомить с геометрическими фигурами (круг, треугольник, квадрат, прямоугольник, овал), с цветами (красный, синий, зеленый, желтый, оранжевый, фиолетовый, белый, серый). Развивать осязание. Знакомить с различными материалами на ощупь, путем прикосновения, поглаживания (характеризуя ощущения: гладкое, холодное, пушистое, жесткое, колючее и др.). Формировать образные представления на основе развития образного восприятия в процессе различных видов деятельности. Развивать умение использовать эталоны как общепринятые свойства и качества предметов (цвет, форма, размер, вес и т. п.); подбирать предметы по 1–2 качествам (цвет, размер,</p>	<p>предметов обихода. Познакомить детей с деньгами, возможностями их использования.</p>	<p>зайчика). На основе счета устанавливать равенство (неравенство) групп предметов в ситуациях, когда предметы в группах расположены на разном расстоянии друг от друга, когда они отличаются по размерам, по форме расположения в пространстве.</p> <p>Величина. Совершенствовать умение сравнивать два предмета по величине (длине, ширине, высоте), а также учить сравнивать два предмета по толщине путем непосредственного наложения или приложения их друг к другу; отражать результаты сравнения в речи, используя прилагательные (длиннее — короче, шире — уже, выше — ниже, толще — тоньше или равные (одинаковые) по длине, ширине, высоте, толщине). Учить сравнивать предметы по двум признакам величины (красная лента длиннее и шире зеленой, желтый шарфик короче и уже синего). Устанавливать размерные отношения между 3–5 предметами разной длины (ширины, высоты), толщины, располагать их в</p>	<p>юг. Устанавливать простейшие связи между явлениями живой и неживой природы (похолодало — исчезли бабочки, жуки; отцвели цветы и т. д.). Привлекать к участию в сборе семян растений. Зима. Учить детей замечать изменения в природе, сравнивать осенний и зимний пейзажи. Наблюдать за поведением птиц на улице и в уголке природы. Рассматривать и сравнивать следы птиц на снегу. Оказывать помощь зимующим птицам, называть их. Расширять представления детей о том, что в мороз вода превращается в лед, сосульки; лед и снег в теплом помещении тают. Привлекать к участию в зимних забавах: катание с горки на санках, ходьба на лыжах, лепка поделок из снега.</p> <p>Весна. Учить детей узнавать и называть время года; выделять признаки весны: солнышко стало теплее, набухли почки на деревьях, появилась травка,</p>
--	--	---	--	---

	<p>материал и т. п.).</p> <p>Проектная деятельность. Развивать первичные навыки в проектно-исследовательской деятельности, оказывать помощь в оформлении ее результатов и создании условий для их презентации сверстникам. Привлекать родителей к участию в исследовательской деятельности детей.</p> <p>Дидактические игры. Учить детей играм, направленным на закрепление представлений о свойствах предметов, совершенствуя умение сравнивать предметы по внешним признакам, группировать; составлять целое из частей (кубики, мозаика, пазлы). Совершенствовать тактильные, слуховые, вкусовые ощущения детей («Определи на ощупь (по вкусу, по звучанию)»). Развивать наблюдательность и</p>		<p>определенной последовательности — в порядке убывания или нарастания величины. Вводить в активную речь детей понятия, обозначающие размерные отношения предметов (эта (красная) башенка — самая высокая, эта (оранжевая) — пониже, эта (розовая) — еще ниже, а эта (желтая) — самая низкая» и т. д.).</p> <p>Форма. Развивать представление детей о геометрических фигурах: круге, квадрате, треугольнике, а также шаре, кубе. Учить выделять особые признаки фигур с помощью зрительного и осязательно-двигательного анализаторов (наличие или отсутствие углов, устойчивость, подвижность и др.). Познакомить детей с прямоугольником, сравнивая его с кругом, квадратом, треугольником. Учить различать и называть прямоугольник, его элементы: углы и стороны. Формировать представление о том, что фигуры могут быть разных размеров: большой — маленький куб (шар, круг, квадрат,</p>	<p>распустились подснежники, появились насекомые. Рассказывать детям о том, что весной зацветают многие комнатные растения. Формировать представления о работах, проводимых в весенний период в саду и в огороде. Учить наблюдать за посадкой и всходами семян. Привлекать детей к работам в огороде и цветниках.</p> <p>Лето. Расширять представления детей о летних изменениях в природе: голубое чистое небо, ярко светит солнце, жара, люди легко одеты, загорают, купаются. В процессе различных видов деятельности расширять представления детей о свойствах песка, воды, камней и глины. Закреплять знания о том, что летом созревают многие фрукты, овощи, ягоды и грибы; у животных подрастают детеныши.</p>
--	---	--	--	--

	<p>внимание («Что изменилось?», «У кого колечко?»). Помогать детям осваивать правила простейших настольно-печатных игр («Домино», «Лото»).</p>		<p>треугольник, прямоугольник). Учить соотносить форму предметов с известными геометрическими фигурами: тарелка — круг, платок — квадрат, мяч — шар, окно, дверь — прямоугольник и др.</p> <p>Ориентировка в пространстве. Развивать умения определять пространственные направления от себя, двигаться в заданном направлении (вперед — назад, направо — налево, вверх — вниз); обозначать словами положение предметов по отношению к себе (передо мной стол, справа от меня дверь, слева — окно, сзади на полках — игрушки). Познакомить с пространственными отношениями: далеко — близко (дом стоит близко, а березка растет далеко).</p> <p>Ориентировка во времени. Расширять представления детей о частях суток, их характерных особенностях, последовательности (утро — день — вечер — ночь). Объяснить значение слов:</p>	
--	--	--	--	--

			«вчера», «сегодня», «завтра».	
5-6 лет	<p>Первичные представления об объектах окружающего мира.</p> <p>Закреплять представления о предметах и явлениях окружающей действительности. Развивать умение наблюдать, анализировать, сравнивать, выделять характерные, существенные признаки предметов и явлений окружающего мира. Продолжать развивать умение сравнивать предметы, устанавливать их сходство и</p>	<p>Обогащать представления детей о мире предметов. Рассказывать о предметах, облегчающих труд человека в быту (кофемолка, миксер, мясорубка и др.), создающих комфорт (бра, картины, ковер и т. п.). Рассказывать о</p>	<p>Количество и счет. Учить создавать множества (группы предметов) из разных по качеству элементов (предметов разного цвета, размера, формы, назначения; звуков, движений); разбивать множества на части и воссоединять их; устанавливать отношения между целым множеством и каждой его частью, понимать, что множество больше части, а часть меньше целого множества; сравнивать разные части множества на основе счета и соотношения элементов (предметов)</p>	<p>Расширять и уточнять представления детей о природе. Учить наблюдать, развивать любознательность. Закреплять представления о растениях ближайшего окружения: деревьях, кустарниках и травянистых растениях. Познакомить с понятиями «лес», «луг» и «сад». Продолжать знакомить с комнатными растениями. Учить ухаживать за растениями. Рассказать о способах</p>

	<p>различия (найди в группе предметы такой же формы, такого же цвета; чем эти предметы похожи и чем отличаются и т. д.). Формировать умение подбирать пары или группы предметов, совпадающих по заданному признаку (длинный — короткий, пушистый — гладкий, теплый — холодный и др.). Развивать умение определять материалы, из которых изготовлены предметы. Учить сравнивать предметы (по назначению, цвету, форме, материалу), классифицировать их (посуда — фарфоровая, стеклянная, керамическая, пластмассовая).</p> <p>Сенсорное развитие. Развивать восприятие, умение выделять разнообразные свойства и отношения предметов (цвет, форма, величина, расположение в пространстве и т. п.), включая органы чувств: зрение, слух,</p>	<p>том, что любая вещь создана трудом многих людей («Откуда «пришел» стол?», «Как получилась книжка?» и т. п.). Расширять представления детей о профессиях. Расширять представления об учебных заведениях (детский сад, школа, колледж, вуз), сферах человеческой деятельности (наука, искусство, производство, сельское хозяйство). Продолжать знакомить с культурными явлениями (цирк, библиотека, музей и др.), их</p>	<p>один к одному; определять большую (меньшую) часть множества или их равенство. Учить считать до 10; последовательно знакомить с образованием каждого числа в пределах от 5 до 10 (на наглядной основе). Сравнивать рядом стоящие числа в пределах 10 на основе сравнения конкретных множеств; получать равенство из неравенства (неравенство из равенства), добавляя к меньшему количеству один предмет или убирая из большего количества один предмет («7 меньше 8, если к 7 добавить один предмет, будет 8, поровну», «8 больше 7; если из 8 предметов убрать один, то станет по 7, поровну»). Формировать умение понимать отношения рядом стоящих чисел ($5 < 6$ на 1, $6 > 5$ на 1). Отсчитывать предметы из большого количества по образцу и заданному числу (в пределах 10). Совершенствовать умение считать в прямом и обратном порядке (в пределах 10). Считать предметы на ощупь, считать и воспроизводить количество звуков, движений по образцу и заданному</p>	<p>вегетативного размножения растений. Расширять представления о домашних животных, их повадках, зависимости от человека. Учить детей ухаживать за обитателями уголка природы. Расширять представления детей о диких животных: где живут, как добывают пищу и готовятся к зимней спячке (еж зарывается в осенние листья, медведи зимуют в берлоге). Познакомить с птицами (ласточка, скворец и др.). Познакомить детей с представителями классов пресмыкающихся (ящерица, черепаха и др.) и насекомых (пчела, комар, муха и др.). Формировать представления о чередовании времен года, частей суток и их некоторых характеристиках. Знакомить детей с многообразием родной природы; с растениями и животными различных климатических зон. Показать, как человек в своей жизни использует воду, песок,</p>
--	---	---	--	---

	<p>осозание, обоняние, вкус.Продолжать знакомить с цветами спектра: красный, оранжевый,желтый, зеленый, голубой, синий, фиолетовый (хроматические) и белый,серый и черный (ахроматические). Учить различать цвета по светлоте и насыщенности, правильно называть их. Показать детям особенности расположения цветовых тонов в спектре.Продолжать знакомить с различными геометрическими фигурами,учить использовать в качестве эталонов плоскостные и объемные формы.Формировать умение обследовать предметы разной формы; при обследовании включать движения рук по предмету. Расширять представления о фактуре предметов (гладкий, пушистый, шероховатый и т. п.).Совершенствовать глазомер.Развивать познавательно-исследовательский интерес,</p>	<p>атрибутами, значением в жизни общества, связанными с ними профессиями, правилами поведения.Продолжать знакомить с деньгами, их функциями (средство для оплаты труда, расчетов при покупках), бюджетом и возможностями семьи.Формировать элементарные представления об истории человечества(Древний мир, Средние века, современное общество) через знакомство с произведениями искусства (живопись, скульптура, мифы</p>	<p>числу (в пределах 10).Познакомить с цифрами от 0 до 9.Познакомить с порядковым счетом в пределах 10, учить различать вопросы «Сколько?», «Который?» («Какой?») и правильно отвечать на них.Продолжать формировать представление о равенстве: определять равное количество в группах, состоящих из разных предметов; правильно обобщать числовые значения на основе счета и сравнения групп (здесь 5 петушков,5 матрешек, 5 машин — всех игрушек поровну — по 5).Упражнять детей в понимании того, что число не зависит от величины предметов, расстояния между предметами, формы, их расположения, а также направления счета (справа налево, слева направо, с любого предмета).Познакомить с количественным составом числа из единиц в пределах 5 на конкретном материале: 5 — это один, еще один, еще один, еще один иеще один.</p> <p>Величина. Учить устанавливать размерные отношения между 5–10</p>	<p>глину,камни.Использовать в процессе ознакомления с природой произведенияхудожественной литературы, музыки, народные приметы.Формировать представления о том, что человек — часть природы ичто он должен беречь, охранять и защищать ее.Учить укреплять свое здоровье в процессе общения с природой.Учить устанавливать причинно-следственные связи между природными явлениями (сезон — растительность — труд людей).Показать взаимодействие живой и неживой природы.Рассказывать о значении солнца и воздуха в жизни человека, животных и растений.</p> <p>Сезонные наблюдения</p> <p>Осень. Закреплять представления о том, как похолодание и сокращение продолжительности дня изменяют жизнь растений,</p>
--	--	--	--	---

	<p>показывая занимательные опыты, фокусы, привлекая к простейшим экспериментам.</p> <p>Проектная деятельность. Создавать условия для реализации детьми проектов трех типов: исследовательских, творческих и нормативных. Развивать проектную деятельность исследовательского типа. Организовывать презентации проектов. Формировать у детей представления об авторстве проекта. Создавать условия для реализации проектной деятельности творческого типа. (Творческие проекты в этом возрасте носят индивидуальный характер.) Способствовать развитию проектной деятельности нормативного типа. (Нормативная проектная деятельность — это проектная деятельность, направленная на выработку детьми норм и правил поведения в детском</p>	<p>и легенды народов мира), реконструкцию образа жизни людей разных времен (одежда, утварь, традиции и др.). Рассказывать детям о профессиях воспитателя, учителя, врача, строителя, работников сельского хозяйства, транспорта, торговли, связи др.; о важности и значимости их труда; о том, что для облегчения труда используется разнообразная техника. Знакомить с трудом людей творческих профессий: художников, писателей,</p>	<p>предметами разной длины (высоты, ширины) или толщины: систематизировать предметы, располагая их в возрастающем (убывающем) порядке по величине; отражать в речи порядок расположения предметов и соотношение между ними по размеру: «Розовая лента — самая широкая, фиолетовая — немного уже, красная — еще уже, но она шире желтой, а зеленая уже желтой и всех остальных лент» и т. д. Сравнить два предмета по величине (длине, ширине, высоте) опосредованно — с помощью третьего (условной меры), равного одному из сравниваемых предметов. Развивать глазомер, умение находить предметы длиннее (короче), выше (ниже), шире (уже), толще (тоньше) образца и равные ему. Формировать понятие о том, что предмет (лист бумаги, лента, круг, квадрат и др.) можно разделить на несколько равных частей (на две, четыре). Учить называть части, полученные от деления, сравнивать целое и части, понимать, что целый предмет больше каждой своей части,</p>	<p>животных и человека. Знакомить детей с тем, как некоторые животные готовятся к зиме (лягушки, ящерицы, черепахи, ежи, медведи впадают в спячку, зайцы линяют, некоторые птицы (гуси, утки, журавли) улетают в теплые края).</p> <p>Зима. Расширять и обогащать знания детей об особенностях зимней природы (холода, заморозки, снегопады, сильные ветры), особенностях деятельности людей в городе, на селе. Познакомить с таким природным явлением, как туман.</p> <p>Весна. Расширять и обогащать знания детей о весенних изменениях в природе: тает снег, разливаются реки, прилетают птицы, травка и цветы быстрее появляются на солнечной стороне, чем в тени. Наблюдать гнездование птиц (ворон и др.).</p> <p>Лето. Расширять и обогащать</p>
--	---	---	--	--

	<p>коллективе.)</p> <p>Дидактические игры. Организовывать дидактические игры, объединяя детей в подгруппы по 2–4 человека; учить выполнять правила игры. Развивать в играх память, внимание, воображение, мышление, речь, сенсорные способности детей. Учить сравнивать предметы, подмечать незначительные различия в их признаках (цвет, форма, величина, материал), объединять предметы по общим признакам, составлять из части целое (складные кубики, мозаика, пазлы), определять изменения в расположении предметов (впереди, сзади, направо, налево, под, над, посередине, сбоку). Формировать желание действовать с разнообразными дидактическими играми и игрушками (народными, электронными, компьютерными</p>	<p>композиторов, мастеров народного декоративно-прикладного искусства; с результатами их труда (картинами, книгами, нотами, предметами декоративного искусства).</p>	<p>а часть меньше целого.</p> <p>Форма. Познакомить детей с овалом на основе сравнения его с кругом и прямоугольником. Дать представление о четырехугольнике: подвести к пониманию того, что квадрат и прямоугольник являются разновидностями четырехугольника. Развивать у детей геометрическую зоркость: умение анализировать и сравнивать предметы по форме, находить в ближайшем окружении предметы одинаковой и разной формы: книги, картина, одеяла, крышки столов — прямоугольные, поднос и блюдо — овальные, тарелки — круглые и т. д. Развивать представления о том, как из одной формы сделать другую.</p> <p>Ориентировка в пространстве. Совершенствовать умение ориентироваться в окружающем пространстве; понимать смысл пространственных отношений (вверху — внизу, впереди (спереди) — сзади (за), слева — справа, между, рядом с, около); двигаться в заданном направлении, меняя его по</p>	<p>представления о влиянии тепла, солнечного света на жизнь людей, животных и растений (природа «расцветает», много ягод, фруктов, овощей; много корма для зверей, птиц и их детенышей). Дать представления о съедобных и несъедобных грибах (съедобные — маслята, опята, лисички и т. п.; несъедобные — мухомор, ложный опенок).</p>
--	---	--	--	---

	<p>и др.). Побуждать детей к самостоятельности в игре, вызывая у них эмоционально-положительный отклик на игровое действие. Учить подчиняться правилам в групповых играх. Воспитывать творческую самостоятельность. Формировать такие качества, как дружелюбие, дисциплинированность. Воспитывать культуру честного соперничества в играх-соревнованиях.</p>		<p>сигналу, а также в соответствии со знаками — указателями направления движения (вперед, назад, налево, направо и т. п.); определять свое местонахождение среди окружающих людей и предметов: «Я стою между Олей и Таней, за Мишей, позади (сзади) Кати, перед Наташей, около Юры»; обозначать в речи взаимное расположение предметов: «Справа от куклы сидит заяц, а слева от куклы стоит лошадка, сзади — мишка, впереди — машина». Учить ориентироваться на листе бумаги (справа — слева, вверху — внизу, в середине, в углу).</p> <p>Ориентировка во времени. Дать детям представление о том, что утро, вечер, день и ночь составляют сутки. Учить на конкретных примерах устанавливать последовательность различных событий: что было раньше (сначала), что позже (потом), определять, какой день сегодня, какой был вчера, какой будет завтра.</p>	
--	--	--	--	--

<p>6-7 (8) лет</p>	<p>Первичные представления об объектах окружающего мира. Продолжать расширять и уточнять представления детей о предметном мире; о простейших связях между предметами ближайшего окружения. Углублять представления о существенных характеристиках предметов, о свойствах и качествах различных материалов. Расширять представления о качестве поверхности предметов и объектов. Учить применять разнообразные способы обследования предметов (наложение, приложение, сравнение по количеству и т. д.). Развивать познавательный исследовательский интерес, показывая занимательные опыты, фокусы; привлекать к простейшим экспериментам наблюдениям. Сенсорное развитие. Развивать зрение, слух, обоняние, осязание, вкус, сенсомоторные</p>	<p>Расширять и уточнять представления детей о предметном мире. Формировать представления о предметах, облегчающих труд людей на производстве. Обогащать представления о видах транспорта (наземный, подземный, воздушный, водный). Продолжать знакомить с библиотеками, музеями. Углублять представления детей о дальнейшем обучении, формировать элементарные знания о специфике школы, колледжа, вуза</p>	<p>Количество и счет. Развивать общие представления о множестве: умение формировать множества по заданным основаниям, видеть составные части множества, в которых предметы отличаются определенными признаками. Упражнять в объединении, дополнении множеств, удалении из множества части или отдельных его частей. Устанавливать отношения между отдельными частями множества, а также целым множеством и каждой его частью на основе счета, составления пар предметов или соединения предметов стрелками. Совершенствовать навыки количественного и порядкового счета в пределах 10. Познакомить со счетом в пределах 20 без операций над числами. Знакомить с числами второго десятка. Закреплять понимание отношений между числами натурального ряда (7 больше 6 на 1, а 6 меньше 7 на 1), умение увеличивать и уменьшать каждое число на 1 (в пределах 10). Учить называть числа в прямом и обратном порядке (устный</p>	<p>Расширять и уточнять представления детей о деревьях, кустарниках, травянистых растениях; растениях луга, сада, леса. Конкретизировать представления детей об условиях жизни комнатных растений. Знакомить со способами их вегетативного размножения (черенками, листьями, усами). Учить устанавливать связи между состоянием растения и условиями окружающей среды. Знакомить с лекарственными растениями (подорожник, крапива и др.). Расширять и систематизировать знания о домашних, зимующих и перелетных птицах; домашних животных и обитателях уголка природы. Продолжать знакомить детей с дикими животными. Расширять представления об особенностях приспособления животных к окружающей среде. Расширять знания детей о млекопитающих, земноводных и</p>
--------------------	--	---	--	--

	<p>способности. Совершенствовать координацию руки и глаза; развивать мелкую моторику рук в разнообразных видах деятельности. Развивать умение созерцать предметы, явления (всматриваться, вслушиваться), направляя внимание на более тонкое различие их качеств. Учить выделять в процессе восприятия несколько качеств предметов; сравнивать предметы по форме, величине, строению, положению в пространстве, цвету; выделять характерные детали, красивые сочетания цветов и оттенков, различные звуки (музыкальные, природные и др.). Развивать умение классифицировать предметы по общим качествам (форме, величине, строению, цвету). Закреплять знания детей о хроматических и ахроматических цветах.</p> <p>Проектная деятельность. Развивать проектную деятельность всех типов</p>	<p>(по возможности посетить школу, познакомиться с учителями и учениками и т. д.). Расширять осведомленность детей в сферах человеческой деятельности (наука, искусство, производство и сфера услуг, сельское хозяйство), представления об их значимости для жизни ребенка, его семьи, детского сада и общества в целом. Через экспериментирование и практическую деятельность дать детям возможность познакомиться с элементами профессиональной деятельности в</p>	<p>счет), последующее и предыдущее число к названному или обозначенному цифрой, определять пропущенное число. Знакомить с составом чисел в пределах 10. Учить раскладывать число на два меньших и составлять из двух меньших большее (в пределах 10, на наглядной основе). Познакомить с монетами достоинством 1, 5, 10 копеек, 1, 2, 5, 10 рублей (различение, набор и размен монет). Учить на наглядной основе составлять и решать простые арифметические задачи на сложение (к большему прибавляется меньшее) и на вычитание (вычитаемое меньше остатка); при решении задач пользоваться знаками действий: плюс (+), минус (−) и знаком отношения равно (=).</p> <p>Величина. Учить считать по заданной мере, когда за единицу счета принимается не один, а несколько предметов или часть предмета. Делить предмет на 2–8 и более равных частей путем сгибания предмета (бумаги, ткани и др.), а также используя условную меру;</p>	<p>пресмыкающихся. Знакомить с некоторыми формами защиты земноводных и пресмыкающихся от врагов (например, уж отпугивает врагов шипением и т. п.). Расширять представления о насекомых. Знакомить с особенностями их жизни (муравьи, пчелы, осы живут большими семьями, муравьи — в муравейниках, пчелы — в дуплах, ульях). Учить различать по внешнему виду и правильно называть бабочек (капустница, крапивница, павлиний глаз и др.) и жуков (божья коровка, жужелица и др.). Учить сравнивать насекомых по способу передвижения (летают, прыгают, ползают). Развивать интерес к родному краю. Воспитывать уважение к труду сельских жителей (земледельцев, механизаторов, лесничих и др.). Учить обобщать и систематизировать представления о временах года. Формировать представления о переходе веществ из твердого</p>
--	---	--	---	---

	<p>(исследовательскую, творческую, нормативную). В исследовательской проектной деятельности формировать умение уделять внимание анализу эффективности источников информации. Поощрять обсуждение проекта в кругу сверстников. Содействовать творческой проектной деятельности индивидуального и группового характера. В работе над нормативными проектами поощрять обсуждение детьми соответствующих этим проектам ситуаций и отрицательных последствий, которые могут возникнуть при нарушении установленных норм. Помогать детям в символическом отображении ситуации, проживании ее основных смыслов и выражении их в образной форме.</p> <p>Дидактические игры.</p>	<p>каждой из перечисленных областей (провести и объяснить простейшие эксперименты с водой, воздухом, магнитом; создать коллективное панно или рисунок, приготовить что-либо; помочь собрать на прогулку младшую группу; вырастить съедобное растение, ухаживать за домашними животными). Расширять представления об элементах экономики (деньги, их история, значение для общества, бюджет семьи, разные уровни обеспеченности</p>	<p>правильно обозначать части целого (половина, одна часть из двух (одна вторая), две части из четырех (две четвертых) и т. д.); устанавливать соотношение целого и части, размера частей; находить части целого и целое по известным частям. Формировать у детей первоначальные измерительные умения. Учить измерять длину, ширину, высоту предметов (отрезки прямых линий) с помощью условной меры (бумаги в клетку). Учить детей измерять объем жидких и сыпучих веществ с помощью условной меры. Дать представления о весе предметов и способах его измерения. Сравнить вес предметов (тяжелее — легче) путем взвешивания их на ладонях. Познакомить с весами. Развивать представление о том, что результат измерения (длины, веса, объема предметов) зависит от величины условной меры.</p> <p>Форма. Уточнить знание известных геометрических фигур, их элементов (вершины, углы, стороны) и</p>	<p>состояния в жидкое и наоборот. Наблюдать такие явления природы, как иней, град, туман, дождь. Закреплять умение передавать свое отношение к природе в рассказах продуктивных видах деятельности. Объяснить детям, что в природе все взаимосвязано. Учить устанавливать причинно-следственные связи между природными явлениями (если исчезнут насекомые — опылители растений, торостения не дадут семян и др.). Подвести детей к пониманию того, что жизнь человека на Земле во многом зависит от окружающей среды: чистый воздух, вода, лес, почва благоприятно сказываются на здоровье и жизни человека. Закреплять умение правильно вести себя в природе (не ломать кустов и ветвей деревьев, не оставлять мусор, не разрушать муравейники и др.). Оформлять альбомы о</p>
--	--	--	---	---

	<p>Продолжать учить детей играть в различные дидактические игры (лото, мозаика, бирюльки и др.). Развивать умение организовывать игры, исполнять роль ведущего. Учить согласовывать свои действия с действиями ведущего и других участников игры. Развивать в игре сообразительность, умение самостоятельно решать поставленную задачу. Привлекать детей к созданию некоторых дидактических игр («Шумелки», «Шуршалки» и т. д.). Развивать и закреплять сенсорные способности. Содействовать проявлению и развитию в игре необходимых для подготовки к школе качеств: произвольного поведения, ассоциативно-образного и логического мышления, воображения, познавательной активности</p>	<p>людей, необходимость помощи менее обеспеченным людям, благотворительность). Формировать элементарные представления об эволюции Земли (возникновение Земли, эволюция растительного и животного мира), местечеловека в природном и социальном мире, происхождении и биологической обоснованности различных рас. Формировать элементарные представления об истории человечества через знакомство с произведениями искусства</p>	<p>некоторых их свойств. Дать представление о многоугольнике (на примере треугольника и четырехугольника), о прямой линии, отрезке прямой. Учить распознавать фигуры независимо от их пространственного положения, изображать, располагать на плоскости, упорядочивать по размерам, классифицировать, группировать по цвету, форме, размерам. Моделировать геометрические фигуры; составлять из нескольких треугольников один многоугольник, из нескольких маленьких квадратов — один большой прямоугольник; из частей круга — круг, из четырех отрезков — четырехугольник, из двух коротких отрезков — один длинный и т. д.; конструировать фигуры по словесному описанию и перечислению их характерных свойств; составлять тематические композиции из фигур по собственному замыслу. Анализировать форму предметов в целом и отдельных их частей; воссоздавать сложные по</p>	<p>временах года: подбирать картинки, фотографии, детские рисунки и рассказы.</p> <p>Сезонные наблюдения</p> <p>Осень. Закреплять знания детей о том, что сентябрь первый осенний месяц. Учить замечать приметы осени (похолодало; земля от заморозков стала твердой; заледенели лужи; листопад; иней на почве). Показать обрезку кустарников, рассказать, для чего это делают. Привлекать к высаживанию садовых растений (настурция, астры) в горшки. Учить собирать природный материал (семена, шишки, желуди, листья) для изготовления поделок.</p> <p>Зима. Обогащать представления детей о сезонных изменениях в природе (самые короткие дни и длинные ночи, холодно, мороз, гололедица т. д.). Обращать внимание детей на то, что на некоторых деревьях</p>
--	--	---	---	--

		<p>(живопись, скульптура, мифы и легенды народов мира), игру и продуктивные виды деятельности. Рассказывать детям о том, что Земля — наш общий дом, на Земле много разных стран; о том, как важно жить в мире со всеми народами, знать и уважать их культуру, обычаи и традиции. Расширять представления о своей принадлежности к человеческому обществу, о детстве ребят в других странах, о правах детей в мире (Декларация прав ребенка), об отечественных и</p>	<p>форме предметы из отдельных частей по контурным образцам, по описанию, представлению.</p> <p>Ориентировка в пространстве. Учить детей ориентироваться на ограниченной территории (лист бумаги, учебная доска, страница тетради, книги и т. д.); располагать предметы и их изображения в указанном направлении, отражать в речи их пространственное расположение (вверху, внизу, выше, ниже, слева, справа, левее, правее, в левом верхнем (правом нижнем) углу, перед, за, между, рядом и др.). Познакомить с планом, схемой, маршрутом, картой. Развивать способность к моделированию пространственных отношений между объектами в виде рисунка, плана, схемы. Учить «читать» простейшую графическую информацию, обозначающую пространственные отношения объектов и направление их движения в пространстве: слева направо, справа налево, снизу вверх, сверху вниз; самостоятельно передвигаться в пространстве,</p>	<p>долго сохраняются плоды (на рябине, ели и т. д.). Объяснить, что это корм для птиц. Учить определять свойства снега (холодный, пушистый, рассыпается, липкий и др.); из влажного тяжелого снега лучше делать постройки). Учить детей замечать, что в феврале погода меняется (то светит солнце, то дует ветер, то идет снег, на крышах домов появляются сосульки). Рассказать, что 22 декабря — самый короткий день в году.</p> <p>Привлекать к посадке семян овса для птиц.</p> <p>Весна. Расширять представления дошкольников о весенних изменениях в природе (чаще светит солнце, зацветают подснежники; распускаются почки на деревьях и кустарниках, начинается ледоход; пробуждаются травяные лягушки, жабы, ящерицы; птицы вьют гнезда; вылетают бабочки-крапивницы; появляются</p>
--	--	---	---	--

	<p>международных организациях, занимающихся соблюдением прав ребенка (органы опеки, ЮНЕСКО и др.). Формировать элементарные представления о свободе личности как достижении человечества.</p>	<p>ориентируясь на условные обозначения (знаки и символы).</p> <p>Ориентировка во времени. Дать детям элементарные представления времени: его текучести, периодичности, необратимости, последовательности всех дней недели, месяцев, времен года. Учить пользоваться в речи понятиями: «сначала», «потом», «до», «после», «раньше», «позже», «в одно и то же время». Развивать «чувство времени», умение беречь время, регулировать свою деятельность в соответствии со временем; различать длительность отдельных временных интервалов (1 минута, 10 минут, 1 час). Учить определять время по часам с точностью до 1 часа.</p>	<p>муравьи). Познакомить с термометром (столбик с ртутью может быстро подниматься и опускаться, в зависимости от того, где он находится — в тени или на солнце). Наблюдать, как высаживают, обрезают деревья и кустарники. Учить замечать изменения в уголке природы (комнатные растения начинают давать новые листочки, зацветают и т. д.); пересаживать комнатные растения, в том числе способом черенкования. Учить детей выращивать цветы (тюльпаны) к Международному женскому дню. Знакомить детей с народными приметами: «Длинные сосульки — к долгой весне», «Если весной летит много паутины, лето будет жаркое» и т. п.</p> <p>Лето. Уточнять представления детей об изменениях, происходящих в природе (самые длинные дни и короткие ночи, тепло, жарко; бывают ливневые</p>
--	---	--	---

				<p>дожди, грозы, радуга).Объяснить, что летом наиболее благоприятные условия для роста растений: растут, цветут и плодоносят. Знакомить с народными приметами: «Радуга от дождя стоит долго — к ненастью, скоро исчезнет — к ясной погоде», «Вечером комары летают густым роем — быть теплу», «Появились опята — лето кончилось». Рассказать о том, что 22 июня — день летнего солнцестояния (самый долгий день в году: с этого дня ночь удлиняется, а день идет на убыль). Знакомить с трудом людей на полях, в садах и огородах. Воспитывать желание помогать взрослым.</p>
--	--	--	--	---

2.1.1.3. Основные разделы, цели, задачи и содержание образовательной области «Речевое развитие»

Основные разделы, цели и задачи образовательной области «Речевое развитие»

Основные разделы	Цели и задачи образовательной деятельности в контексте реализации образовательной области
------------------	---

образовательной области «Речевое развитие»	«Речевое развитие» дошкольников
Развитие речи	Развитие свободного общения с взрослыми и детьми, овладение конструктивными способами и средствами взаимодействия с окружающими. Развитие всех компонентов устной речи детей: грамматического строя речи, связной речи — диалогической и монологической форм; формирование словаря, воспитание звуковой культуры речи. Практическое овладение воспитанниками нормами речи
Художественная литература	Воспитание интереса и любви к чтению; развитие литературной речи. Воспитание желания и умения слушать художественные произведения, следить за развитием действия

Содержание образовательной деятельности, реализуемые в контексте образовательной области «Речевое развитие» (в возрастной динамике)

Возраст детей, группа	Содержание образовательной деятельности «Речевое развитие», основные разделы образовательной области	
	Развитие речи	Художественная литература
4-5 лет	<p>Развивающая речевая среда. Обсуждать с детьми информацию о предметах, явлениях, событиях, выходящих за пределы привычного ближайшего окружения. Выслушивать детей, уточнять их ответы, подсказывать слова, более точно отражающие особенность предмета, явления, состояния, поступка; помогать логично и понятно высказывать суждение. Способствовать развитию любознательности. Помогать детям доброжелательно общаться со сверстниками, подсказывать, как можно порадовать друга, поздравить его, как спокойно высказать свое недовольство его поступком, как извиниться.</p> <p>Формирование словаря. Пополнять и активизировать словарь детей на основе углубления знаний о ближайшем окружении. Расширять представления о предметах, явлениях, событиях,</p>	<p>Продолжать приучать детей слушать сказки, рассказы, стихотворения; запоминать небольшие и простые по содержанию считалки. Помогать им, используя разные приемы и педагогические ситуации, правильно воспринимать содержание произведения, сопереживать</p>

	<p>не имевших места в их собственном опыте. Активизировать употребление в речи названий предметов, их частей, материалов, из которых они изготовлены. Учить использовать в речи наиболее употребительные прилагательные, глаголы, наречия, предлоги. Вводить в словарь детей существительные, обозначающие профессии; глаголы, характеризующие трудовые действия. Продолжать учить детей определять и называть местоположение предмета (слева, справа, рядом, около, между), время суток. Помогать заменять часто используемые детьми указательные местоимения и наречия (там, туда, такой, этот) более точными выразительными словами; употреблять слова-антонимы (чистый — грязный, светло — темно). Учить употреблять существительные с обобщающим значением (мебель, овощи, животные и т. п.).</p> <p>Звуковая культура речи. Закреплять правильное произношение гласных и согласных звуков, отрабатывать произношение свистящих, шипящих и сонорных (р, л) звуков. Развивать артикуляционный аппарат. Продолжать работу над дикцией: совершенствовать отчетливое произнесение слов и словосочетаний. Развивать фонематический слух: учить различать на слух и называть слова, начинающиеся на определенный звук. Совершенствовать интонационную выразительность речи.</p> <p>Грамматический строй речи. Продолжать формировать у детей умение согласовывать слова в предложении, правильно использовать предлоги в речи; образовывать форму множественного числа существительных, обозначающих детенышей животных (по аналогии), употреблять эти существительные в именительном и винительном падежах (лисята — лисят, медвежата — медвежат); правильно употреблять форму множественного числа родительного падежа существительных (вилок, яблок, туфель). Напоминать правильные формы повелительного наклонения некоторых глаголов (Ляг! Лежи! Поезжай! Беги! и т. п.), несклоняемых существительных (пальто, пианино, кофе, какао). Поощрять характерное для пятого года жизни словотворчество, тактично подсказывать общепринятый образец слова. Побуждать детей активно употреблять в речи простейшие виды сложносочиненных и сложноподчиненных предложений.</p> <p>Связная речь. Совершенствовать диалогическую речь: учить участвовать в беседе, понятно</p>	<p>его героям. Зачитывать по просьбе ребенка понравившийся отрывок из сказки, рассказа, стихотворения, помогая становлению личностного отношения к произведению. Поддерживать внимание и интерес к слову в литературном произведении. Продолжать работу по формированию интереса к книге. Предлагать вниманию детей иллюстрированные издания знакомых произведений. Объяснять, как важны в книге рисунки; показывать, как много интересного можно узнать, внимательно рассматривая книжные иллюстрации. Познакомить с книжками, оформленными Ю. Васнецовым, Е. Рачевым, Е. Чарушиным.</p>
--	--	---

	<p>для слушателей отвечать на вопросы и задавать их. Учить детей рассказывать: описывать предмет, картину; упражнять в составлении рассказов по картине, созданной ребенком с использованием раздаточного дидактического материала. Упражнять детей в умении пересказывать наиболее выразительные и динамичные отрывки из сказок.</p>	
5-6 лет	<p>Развивающая речевая среда. Продолжать развивать речь как средство общения. Расширять представления детей о многообразии окружающего мира. Предлагать для рассматривания изделия народных промыслов, мини-коллекции (открытки, марки, монеты, наборы игрушек, выполненных из определенного материала), иллюстрированные книги (в том числе знакомые сказки с рисунками разных художников), открытки, фотографии с достопримечательностями родного края, Москвы, репродукции картин (в том числе из жизни дореволюционной России). Поощрять попытки ребенка делиться с педагогом и другими детьми разнообразными впечатлениями, уточнять источник полученной информации (телепередача, рассказ близкого человека, посещение выставки, детского спектакля и т. д.). В повседневной жизни, в играх подсказывать детям формы выражения вежливости (попросить прощения, извиниться, поблагодарить, сделать комплимент). Учить детей решать спорные вопросы и улаживать конфликты с помощью речи: убеждать, доказывать, объяснять.</p> <p>Формирование словаря. Обогащать речь детей существительными, обозначающими предметы бытового окружения; прилагательными, характеризующими свойства и качества предметов; наречиями, обозначающими взаимоотношения людей, их отношение к труду. Упражнять детей в подборе существительных к прилагательному (белый — снег, сахар, мел), слов со сходным значением (шалун — озорник — проказник), с противоположным значением (слабый — сильный, пасмурно — солнечно). Помогать детям употреблять слова в точном соответствии со смыслом.</p> <p>Звуковая культура речи. Закреплять правильное, отчетливое произнесение звуков. Учить различать на слух и отчетливо произносить сходные по артикуляции и звучанию согласные звуки: с — з, с — ц, ш — ж, ч — ц, с — ш, ж — з, л — р. Продолжать развивать фонематический слух. Учить определять место звука в слове (начало, середина,</p>	<p>Продолжать развивать интерес детей к художественной литературе. Учить внимательно и заинтересованно слушать сказки, рассказы, стихотворения; запоминать считалки, скороговорки, загадки. Прививать интерес к чтению больших произведений (по главам). Способствовать формированию эмоционального отношения к литературным произведениям. Побуждать рассказывать о своем восприятии конкретного поступка литературного персонажа. Помогать детям понять скрытые мотивы поведения героев произведения. Продолжать объяснять (с опорой на прочитанное произведение) доступные детям жанровые особенности сказок, рассказов,</p>

	<p>конец).Отрабатывать интонационную выразительность речи.</p> <p>Грамматический строй речи. Совершенствовать умение согласовывать слова в предложениях: существительные с числительными (пятьгруш, трое ребят) и прилагательные с существительными (лягушка — зеленое брюшко). Помогать детям замечать неправильную постановку ударения в слове, ошибку в чередовании согласных, предоставлять возможность самостоятельно ее исправить. Знакомить с разными способами образования слов (сахарница, хлебница; масленка, солонка; воспитатель, учитель, строитель). Упражнять в образовании однокоренных слов (медведь — медведица — медвежонок — медвежья), в том числе глаголов с приставками (забежал — выбежал — перебежал). Помогать детям правильно употреблять существительные множественного числа в именительном и винительном падежах; глаголы в повелительном наклонении; прилагательные и наречия в сравнительной степени; несклоняемые существительные. Учить составлять по образцу простые и сложные предложения. Совершенствовать умение пользоваться прямой и косвенной речью.</p> <p>Связная речь. Развивать умение поддерживать беседу. Совершенствовать диалогическую форму речи. Поощрять попытки высказывать свою точку зрения, согласие или несогласие с ответом товарища. Развивать монологическую форму речи. Учить связно, последовательно и выразительно пересказывать небольшие сказки, рассказы. Учить (по плану и образцу) рассказывать о предмете, содержании сюжетной картины, составлять рассказ по картинкам с последовательно развивающимся действием. Развивать умение составлять рассказы о событиях из личного опыта, придумывать свои концовки к сказкам. Формировать умение составлять небольшие рассказы творческого характера на тему, предложенную воспитателем.</p>	<p>стихотворений. Воспитывать чуткость к художественному слову; зачитывать отрывки с наиболее яркими, запоминающимися описаниями, сравнениями, эпитетами. Учить вслушиваться в ритм и мелодику поэтического текста. Помогать выразительно, с естественными интонациями читать стихи, участвовать в чтении текста по ролям, в инсценировках. Продолжать знакомить с книгами. Обращать внимание детей на оформление книги, на иллюстрации. Сравнить иллюстрации разных художников к одному и тому же произведению. Выяснить симпатии и предпочтения детей.</p>
6-7 (8) лет	<p>Развивающая речевая среда. Приучать детей — будущих школьников — проявлять инициативу с целью получения новых знаний. Совершенствовать речь как средство общения. Выяснять, что дети хотели бы увидеть своими глазами, о чем хотели бы узнать, в какие настольные и интеллектуальные игры хотели бы научиться играть, какие мультфильмы готовы смотреть повторно и почему, какие рассказы (о чем) предпочитают слушать и т. п. Опираясь на опыт детей и учитывая их предпочтения, подбирать наглядные материалы для</p>	<p>Продолжать развивать интерес детей к художественной литературе. Пополнять литературный багаж сказками, рассказами, стихотворениями, загадками, считалками,</p>

	<p>самостоятельного восприятия с последующим обсуждением с воспитателем и сверстниками. Уточнять высказывания детей, помогать им более точно характеризовать объект, ситуацию; учить высказывать предположения и делать простейшие выводы, излагать свои мысли понятно для окружающих. Продолжать формировать умение отстаивать свою точку зрения. Помогать осваивать формы речевого этикета. Продолжать содержательно, эмоционально рассказывать детям об интересных фактах и событиях. Приучать детей к самостоятельности суждений.</p> <p>Формирование словаря. Продолжать работу по обогащению бытового, природоведческого, обществоведческого словаря детей. Побуждать детей интересоваться смыслом слова. Совершенствовать умение использовать разные части речи в точном соответствии с их значением и целью высказывания. Помогать детям осваивать выразительные средства языка.</p> <p>Звуковая культура речи. Совершенствовать умение различать на слухи в произношении все звуки родного языка. Отрабатывать дикцию: учить детей внятно и отчетливо произносить слова и словосочетания с естественными интонациями. Совершенствовать фонематический слух: учить называть слова с определенным звуком, находить слова с этим звуком в предложении, определять место звука в слове. Отрабатывать интонационную выразительность речи.</p> <p>Грамматический строй речи. Продолжать упражнять детей в согласовании слов в предложении. Совершенствовать умение образовывать (по образцу) однокоренные слова, существительные с суффиксами, глаголы с приставками, прилагательные в сравнительной и превосходной степени. Помогать правильно строить сложноподчиненные предложения, использовать языковые средства для соединения их частей (чтобы, когда, потому что, если, если бы и т. д.).</p> <p>Связная речь. Продолжать совершенствовать диалогическую и монологическую формы речи. Формировать умение вести диалог между воспитателем и ребенком, между детьми; учить быть доброжелательными и корректными собеседниками, воспитывать культуру</p>	<p>скороговорками. Воспитывать читателя, способного испытывать сострадание и сочувствие к героям книги, отождествлять себя с любимым персонажем. Развивать у детей чувство юмора. Обращать внимание детей на выразительные средства (образные слова и выражения, эпитеты, сравнения); помогать почувствовать красоту и выразительность языка произведения; прививать чуткость к поэтическому слову. Продолжать совершенствовать художественно-речевые исполнительские навыки детей при чтении стихотворений, в драматизациях (эмоциональность исполнения, естественность поведения, умение интонацией, жестом, мимикой передать свое отношение к содержанию литературной фразы). Помогать детям объяснять основные различия между литературными жанрами:</p>
--	--	--

	<p>речевого общения.Продолжать учить содержательно и выразительно пересказывать литературные тексты, драматизировать их.Совершенствовать умение составлять рассказы о предметах, о содержании картины, по набору картинок с последовательно развивающимся действием. Помогать составлять план рассказа и придерживаться его.Развивать умение составлять рассказы из личного опыта.Продолжать совершенствовать умение сочинять короткие сказки на заданную тему.</p> <p>Подготовка к обучению грамоте. Дать представления о предложении(без грамматического определения).Упражнять в составлении предложений, членении простых предложений (без союзов и предлогов) на слова с указанием их последовательности.Учить детей делить двусложные и трехсложные слова с открытымислогами (на-шаМа-ша, ма-ли-на, бе-ре-за) на части.Учить составлять слова из слогов (устно).Учить выделять последовательность звуков в простых словах.</p>	<p>сказкой, рассказом, стихотворением.Продолжать знакомить детей с иллюстрациями известных художников.</p>
--	---	--

2.1.1.4. Основные разделы, цели, задачи и содержание образовательной области «Художественно-эстетическое развитие»

Основные разделы, цели и задачи образовательной области «Художественно-эстетическое развитие»

<p>Основные разделы образовательной области «Художественно-эстетическое развитие»</p>	<p>Цели и задачи образовательной деятельности в контексте реализации образовательной области «Художественно-эстетическое развитие» дошкольников</p>
<p>Приобщение к искусству</p>	<p>Развитие эмоциональной восприимчивости, эмоционального отклика на литературные и музыкальные произведения, красоту окружающего мира, произведения искусства.Приобщение детей к народному и профессиональному искусству(словесному, музыкальному, изобразительному, театральному, к архитектуре)</p>

	через ознакомление с лучшими образцами отечественного и мирового искусства; воспитание умения понимать содержание произведений искусства. Формирование элементарных представлений о видах и жанрах искусства, средствах выразительности в различных видах искусства.
Изобразительная деятельность	Развитие интереса к различным видам изобразительной деятельности; совершенствование умений в рисовании, лепке, аппликации, художественном труде. Воспитание эмоциональной отзывчивости при восприятии произведений изобразительного искусства. Воспитание желания и умения взаимодействовать со сверстниками при создании коллективных работ.
Конструктивно-модельная деятельность	Приобщение к конструированию; развитие интереса к конструктивной деятельности, знакомство с различными видами конструкторов. Воспитание умения работать коллективно, объединять свои поделки в соответствии с общим замыслом, договариваться, кто какую часть работы будет выполнять.
Музыкально-художественная деятельность	Приобщение к музыкальному искусству; формирование основ музыкальной культуры, ознакомление с элементарными музыкальными понятиями, жанрами; воспитание эмоциональной отзывчивости при восприятии музыкальных произведений. Развитие музыкальных способностей: поэтического и музыкального слуха, чувства ритма, музыкальной памяти; формирование песенного, музыкального вкуса. Воспитание интереса к музыкально-художественной деятельности, совершенствование умений в этом виде деятельности. Развитие детского музыкально-художественного творчества, реализация самостоятельной творческой деятельности детей; удовлетворение потребности в самовыражении

Содержание образовательной деятельности, реализуемые в контексте образовательной области «Художественно-эстетическое развитие» (в возрастной динамике)

Возраст детей, группа	Содержание образовательной деятельности «Художественно-эстетическое развитие», основные разделы образовательной области
------------------------------	--

	Приобщение к искусству	Изобразительная деятельность	Конструктивно-модельная деятельность	Музыкально-художественная деятельность
4-5 лет	<p>Приобщать детей к восприятию искусства, развивать интерес к нему. Поощрять выражение эстетических чувств, проявление эмоций при рассматривании предметов народного и декоративно-прикладного искусства, прослушивании произведений музыкального фольклора. Познакомить детей с профессиями артиста, художника, композитора. Побуждать узнавать и называть предметы и явления природы, окружающей действительности в художественных образах (литература, музыка,</p>	<p>Продолжать развивать интерес детей к изобразительной деятельности. Вызывать положительный эмоциональный отклик на предложение рисовать, лепить, вырезать и наклеивать. Продолжать развивать эстетическое восприятие, образные представления, воображение, эстетические чувства, художественно-творческие способности. Продолжать формировать умение рассматривать и обследовать предметы, в том числе с помощью рук. Обогащать представления детей об изобразительном искусстве (иллюстрации к произведениям детской литературы, репродукции произведений живописи, народное декоративное искусство, скульптура малых форм и др.) как основе развития творчества. Учить детей выделять и использовать средства выразительности в рисовании, лепке, аппликации. Продолжать формировать умение создавать коллективные произведения в рисовании, лепке, аппликации. Закреплять умение сохранять правильную позу при рисовании: не горбиться, не наклоняться низко над столом, к мольберту; сидеть свободно, не напрягаясь. Приучать детей быть аккуратными: сохранять свое рабочее место в порядке, по окончании работы убирать все со стола. Учить проявлять дружелюбие при оценке работ</p>	<p>Обращать внимание детей на различные здания и сооружения вокруг дома, детского сада. На прогулках в процессе игр рассматривать с детьми машины, тележки, автобусы и другие виды транспорта, выделяя их части, называть их форму и расположение по отношению к самой большой части. Продолжать развивать у детей способность различать и называть строительные детали (куб, пластина,</p>	<p>Продолжать развивать у детей интерес к музыке, желание ее слушать, вызывать эмоциональную отзывчивость при восприятии музыкальных произведений. Обогащать музыкальные впечатления, способствовать дальнейшему развитию основ музыкальной культуры.</p> <p>Слушание. Формировать навыки культуры слушания музыки (не отвлекаться, дослушивать произведение до конца). Учить чувствовать характер музыки, узнавать знакомые произведения,</p>

	<p>изобразительное искусство). Учить различать жанры и виды искусства: стихи, проза, загадки (литература), песни, танцы, музыка, картина (репродукция), скульптура (изобразительное искусство), здание и сооружение (архитектура). Учить выделять и называть основные средства выразительности (цвет, форма, величина, ритм, движение, жест, звук) и создавать свои художественные образы в изобразительной, музыкальной, конструктивной деятельности. Познакомить детей с архитектурой. Формировать представления о том, что дома, в которых</p>	<p>других детей.</p> <p>Рисование. Продолжать формировать у детей умение рисовать отдельные предметы и создавать сюжетные композиции, повторяя изображение одних и тех же предметов (неваляшки гуляют, деревья на нашем участке зимой, цыплята гуляют по травке) и добавляя к ним другие (солнышко, падающий снег и т. д.). Формировать и закреплять представления о форме предметов (круглая, овальная, квадратная, прямоугольная, треугольная), величине, расположении частей. Помогать детям при передаче сюжета располагать изображения на всем листе в соответствии с содержанием действия и включенными в действие объектами. Направлять внимание детей на передачу соотношения предметов по величине: дерево высокое, куст ниже дерева, цветы ниже куста. Продолжать закреплять и обогащать представления детей о цветах и оттенках окружающих предметов и объектов природы. К уже известным цветам и оттенкам добавить новые (коричневый, оранжевый, светло-зеленый); формировать представление о том, как можно получить эти цвета. Учить смешивать краски для получения нужных цветов и оттенков. Развивать желание использовать в рисовании, аппликации разнообразные цвета, обращать внимание на многоцветие окружающего мира. Закреплять умение правильно держать карандаш, кисть,</p>	<p>кирпичик, брусок); учить использовать их с учетом конструктивных свойств (устойчивость, форма, величина). Развивать умение устанавливать ассоциативные связи, предлагая вспомнить, какие похожие сооружения дети видели. Учить анализировать образец постройки: выделять основные части, различать и соотносить их по величине и форме, устанавливать просторанственное расположение этих частей относительно друг друга (в домах — стены, вверху — перекрытие,</p>	<p>высказывать свои впечатления о прослушанном. Учить замечать выразительные средства музыкального произведения: тихо, громко, медленно, быстро. Развивать способность различать звуки по высоте (высокий, низкий в пределах сексты, септимы).</p> <p>Пение. Обучать детей выразительному пению, формировать умение петь протяжно, подвижно, согласованно (в пределах ре — си первой октавы). Развивать умение брать дыхание между короткими музыкальными фразами. Учить петь мелодию чисто, смягчать концы фраз, четко произносить слова, петь выразительно, передавая</p>
--	---	--	--	--

	<p>они живут (детский сад, школа, другие здания), — это архитектурные сооружения; дома бывают разные по форме, высоте, длине, с разными окнами, с разным количеством этажей, подъездов и т. д. Вызывать интерес к различным строениям, расположенным вокруг детского сада (дома, в которых живут ребенок и его друзья, школа, кинотеатр). Привлекать внимание детей к сходству и различиям разных зданий, поощрять самостоятельное выделение частей здания, его особенностей. Закреплять умение замечать различия в сходных по форме и строению зданиях (форма и величина</p>	<p>фломастер, цветной мелок; использовать их при создании изображения. Учить детей закрашивать рисунки кистью, карандашом, проводя линии и штрихи только в одном направлении (сверху вниз или слева направо); ритмично наносить мазки, штрихи по всей форме, не выходя за пределы контура; проводить широкие линии всей кистью, а узкие линиии точки — концом ворса кисти. Закреплять умение чисто промывать кисть перед использованием краски другого цвета. К концу года формировать умение получать светлые и темные оттенки цвета, изменяя нажим на карандаш. Формировать умение правильно передавать расположение частей при рисовании сложных предметов (кукла, зайчик и др.) и соотносить их по величине.</p> <p>Декоративное рисование. Продолжать формировать умение создавать декоративные композиции по мотивам дымковских, филимоновских узоров. Использовать дымковские и филимоновские изделия для развития эстетического восприятия прекрасного и в качестве образцов для создания узоров в стиле этих росписей (для росписи могут использоваться вылепленные детьми игрушки и силуэты игрушек, вырезанные из бумаги). Познакомить детей с городецкими изделиями. Учить выделять элементы городецкой росписи (бутоны, купавки, розаны, листья); видеть и называть цвета, используемые в росписи.</p>	<p>крыша; в автомобиле — кабина, кузов и т. д.). Учить самостоятельно измерять постройки (по высоте, длине и ширине), соблюдать заданный воспитателем принцип конструкции («Построй такой же домик, но высокий»). Учить сооружать постройки из крупного и мелкого строительного материала, использовать детали разного цвета для создания и украшения построек. Обучать конструированию</p>	<p>характер музыки. Учить петь синструментальным сопровождением и без него (с помощью воспитателя).</p> <p>Песенное творчество. Учить самостоятельно сочинять мелодию колыбельной песни и отвечать на музыкальные вопросы («Как тебя зовут?», «Что ты хочешь, кошечка?», «Где ты?»). Формировать умение импровизировать мелодии на заданный текст.</p> <p>Музыкально-ритмические движения. Продолжать формировать умение детей навык ритмического движения в соответствии с характером музыки. Учить самостоятельно менять движения в соответствии с двух- и трехчастной</p>
--	---	--	---	--

	<p>входных дверей, окон и других частей). Поощрять стремление детей изображать в рисунках, аппликациях реальные и сказочные строения. Организовать посещение музея (совместно с родителями), рассказать о назначении музея. Развивать интерес к посещению кукольного театра, выставок. Закреплять знания детей о книге, книжной иллюстрации. Познакомить с библиотекой как центром хранения книг, созданных писателями и поэтами. Знакомить с произведениями народного искусства (потешки, сказки, загадки, песни, хороводы, заклички, изделия народного</p>	<p>Лепка. Продолжать развивать интерес детей к лепке; совершенствовать умение лепить из глины (из пластилина, пластической массы). Закреплять приемы лепки, освоенные в предыдущих группах; учить прищипыванию с легким оттягиванием всех краев сплюснутого шара, вытягиванию отдельных частей из целого куска, прищипыванию мелких деталей (ушки у котенка, клюв у птички). Учить сглаживать пальцами поверхность вылепленного предмета, фигурки. Учить приемам вдавливания середины шара, цилиндра для получения полой формы. Познакомить с приемами использования стеки. Поощрять стремление украшать вылепленные изделия узором при помощи стеки. Закреплять приемы аккуратной лепки.</p> <p>Аппликация. Воспитывать интерес к аппликации, усложняя ее содержание и расширяя возможности создания разнообразных изображений. Формировать умение правильно держать ножницы и пользоваться ими. Обучать вырезыванию, начиная с формирования навыка разрезания по прямой сначала коротких, а затем длинных полос. Учить составлять из полос изображения разных предметов (забор, скамейка, лесенка, дерево, кустик и др.). Учить вырезать круглые формы из квадрата и овальные из прямоугольника путем скругления углов; использовать этот прием для изображения в аппликации овощей, фруктов, ягод, цветов и т. п. Продолжать расширять количество изображаемых в</p>	<p>из бумаги: сгибать прямоугольный лист бумаги пополам, совмещая стороны и углы (альбом, флажки для украшения участка, поздравительная открытка), приклеивать к основной форме детали (к дому — окна, двери, трубу; к автобусу — колеса; к стулу — спинку). Приобщать детей к изготовлению поделок из природного материала: коры, веток, листьев, шишек, каштанов, ореховой скорлупы, соломы (лодочки, ежики и т. д.). Учить использовать для</p>	<p>формой музыки. Совершенствовать танцевальные движения: прямой галоп, пружинка, кружение по одному и в парах. Учить детей двигаться в парах по кругу в танцах и хороводах, ставить ногу на носок и на пятку, ритмично хлопать в ладоши, выполнять простейшие перестроения (из круга в рассыпную и обратно), подскоки. Продолжать совершенствовать навыки основных движений (ходьба: «торжественная», спокойная, «таинственная»; бег: легкий и стремительный). Развитие танцевально-игрового творчества. Способствовать развитию эмоционально-образного исполнения</p>
--	--	---	--	---

	<p>декоративно-прикладного искусства). Воспитывать бережное отношение к произведениям искусства.</p>	<p>аппликации предметов (птицы, животные, цветы, насекомые, дома, как реальные, так и воображаемые) из готовых форм. Учить детей преобразовывать эти формы, разрезая их на две или четыре части (круг — на полукруги, четверти; квадрат — на треугольники и т. д.). Закреплять навыки аккуратного вырезывания и наклеивания. Поощрять проявление активности и творчества.</p>	<p>закрепления частей клей, пластилин; применять в поделках катушки, коробки разной величины и другие предметы.</p>	<p>музыкально-игровых упражнений (кружатся листочки, падают снежинки) и сенок, используя мимику и пантомиму (зайка веселый и грустный, хитрая лисичка, сердитый волк и т. д.). Обучать инсценированию песен и постановке небольших музыкальных спектаклей.</p> <p>Игра на детских музыкальных инструментах. Формировать умение подыгрывать простейшие мелодии на деревянных ложках, погремушках, барабане, металлофоне.</p>
5-6 лет	<p>Продолжать формировать интерес к музыке, живописи, литературе, народному искусству. Развивать</p>	<p>Продолжать развивать интерес детей к изобразительной деятельности. Обогащать сенсорный опыт, развивая органы восприятия: зрение, слух, обоняние, осязание, вкус; закреплять знания об основных формах предметов и объектов</p>	<p>Продолжать развивать умение детей устанавливать связь между</p>	<p>Продолжать развивать интерес и любовь к музыке, музыкальную отзывчивость на нее. Формировать</p>

	<p>эстетические чувства, эмоции, эстетический вкус, эстетическое восприятие произведений искусства, формировать умение выделять их выразительные средства. Учитывать соотносить художественный образ и средства выразительности, характеризующие его в разных видах искусства, подбирать материал и пособия для самостоятельной художественной деятельности. Формировать умение выделять, называть, группировать произведения по видам искусства (литература, музыка, изобразительное искусство, архитектура,</p>	<p>природы. Развивать эстетическое восприятие, учить созерцать красоту окружающего мира. В процессе восприятия предметов и явлений развивать мыслительные операции: анализ, сравнение, уподобление (на что похоже), установление сходства и различия предметов и их частей, выделение общего и единичного, характерных признаков, обобщение. Учитывать передавать в изображении не только основные свойства предметов (форма, величина, цвет), но и характерные детали, соотношение предметов и их частей по величине, высоте, расположению относительно друг друга. Развивать способность наблюдать, всматриваться (вслушиваться) явления и объекты природы, замечать их изменения (например, как изменяются форма и цвет медленно плывущих облаков, как постепенно раскрывается утром и закрывается вечером венчик цветка, как изменяется освещение предметов на солнце и в тени). Учитывать передавать в изображении основные свойства предметов (форма, величина, цвет), характерные детали, соотношение предметов и их частей по величине, высоте, расположению относительно друг друга. Развивать способность наблюдать явления природы, замечать их динамику, форму и цвет медленно плывущих облаков. Совершенствовать изобразительные навыки и умения, формировать художественно-творческие способности. Развивать чувство формы, цвета, пропорций. Продолжать знакомить с народным</p>	<p>создаваемыми постройками и тем, что они видят в окружающей жизни; создавать разнообразные постройки и конструкции (дома, спортивное и игровое оборудование и т. п.). Учитывать выделять основные части и характерные детали конструкций. Поощрять самостоятельность, творчество, инициативу, дружелюбие. Помогать анализировать сделанные воспитателем поделки и постройки; на основе анализа находить конструктивные решения и</p>	<p>музыкальную культуру на основе знакомства с классической, народной и современной музыкой. Продолжать развивать музыкальные способности детей: звуковысотный, ритмический, тембровый, динамический слух. Способствовать дальнейшему развитию навыков пения, движений под музыку, игры и импровизации мелодий на детских музыкальных инструментах; творческой активности детей.</p> <p>Слушание. Учитывать различать жанры музыкальных произведений (марш, танец, песня). Совершенствовать музыкальную память</p>
--	---	---	--	---

	<p>театр).Продолжать знакомить с жанрами изобразительного и музыкального искусства . Формировать умение выделять и использовать в своей изобразительной, музыкальной, театрализованной деятельности средства выразительности разных видов искусства, называть материалы для разных видов художественной деятельности.Познакомить с произведениями живописи (И. Шишкин, И. Левитан, В. Серов, И. Грабарь, П. Кончаловский и др.) и изображением родной природы в картинах художников. Расширять представления о графике (ее</p>	<p>декоративно-прикладным искусством (Городец, Полхов-Майдан, Гжель), расширять представления о народных игрушках (матрешки — городецкая, богородская; бирюльки).Знакомить детей с национальным декоративно-прикладным искусством (на основе региональных особенностей); с другими видами декоративно-прикладного искусства (фарфоровые и керамические изделия, скульптура малых форм). Развивать декоративное творчество детей (в том числе коллективное).Формировать умение организовывать свое рабочее место, готовить все необходимое для занятий; работать аккуратно, экономно расходовать материалы, сохранять рабочее место в чистоте, по окончании работы приводить его в порядок.Продолжать совершенствовать умение детей рассматривать работы(рисунки, лепку, аппликации), радоваться достигнутому результату, замечать и выделять выразительные решения изображений.</p> <p>Предметное рисование. Продолжать совершенствовать умение передавать в рисунке образы предметов, объектов, персонажей сказок, литературных произведений. Обращать внимание детей на отличия предметов по форме, величине, пропорциям частей; побуждать их передавать эти отличия в рисунках.Учить передавать положение предметов в пространстве на листе бумаги, обращать внимание детей на то, что предметы могут по-</p>	<p>планироваться создание собственной постройки.Знакомить с новыми деталями: разнообразными по форме и величине пластинами, брусками, цилиндрами, конусами и др. Учить заменять одни детали другими.Формировать умение создавать различные по величине и конструкции постройки одного и того же объекта.Учить строить по рисунку, самостоятельно подбирать необходимый строительный материал.Продолжать развивать</p>	<p>через узнавание мелодий поотдельным фрагментам произведения (вступление, заключение, музыкальная фраза).Совершенствовать навык различения звуков по высоте в пределах квинты, звучания музыкальных инструментов (клавишно-ударные струнные: фортепиано, скрипка, виолончель, балалайка).</p> <p>Пение. Формировать певческие навыки, умение петь легким звуком в диапазоне от «ре» первой октавы до «до» второй октавы, брать дыхание перед началом песни, между музыкальными фразами, произносить отчетливо слова, своевременно начинать и заканчивать</p>
--	--	---	---	---

	<p>выразительных средствах). Знакомить с творчеством художников-иллюстраторов детских книг (Ю. Васнецов, Е. Рачев, Е. Чарушин, И. Билибин и др.). Продолжать знакомить детей с архитектурой. Закреплять знания о том, что существуют различные по назначению здания: жилые дома, магазины, театры, кинотеатры и др. Обращать внимание детей на сходства и различия архитектурных сооружений одинакового назначения: форма, пропорции (высота, длина, украшения — декор и т. д.). Подводить к пониманию зависимости</p>	<p>разному располагаться на плоскости (стоять, лежать, менять положение: живые существа могут двигаться, менять позы, дерево в ветреный день — наклоняться и т. д.). Учить передавать движения фигур. Способствовать овладению композиционными умениями: учить располагать предмет на листе с учетом его пропорций (если предмет вытянут в высоту, располагать его на листе по вертикали; если он вытянут в ширину, например, не очень высокий, но длинный дом, располагать его по горизонтали). Закреплять способы и приемы рисования различными изобразительными материалами (цветные карандаши, гуашь, акварель, цветные мелки, пастель, сангина, угольный карандаш, фломастеры, разнообразные кисти и т. п.). Вырабатывать навыки рисования контура предмета простым карандашом с легким нажимом на него, чтобы при последующем закрашивании изображения не оставалось жестких, грубых линий, пачкающих рисунок. Учить рисовать акварелью в соответствии с ее спецификой (прозрачностью и легкостью цвета, плавностью перехода одного цвета в другой). Учить рисовать кистью разными способами: широкие линии — всем ворсом, тонкие — концом кисти; наносить мазки, прикладывая кисть всем ворсом к бумаге, рисовать концом кисти мелкие пятнышки. Закреплять знания об уже известных цветах, знакомить с новыми цветами (фиолетовый) и оттенками (голубой, розовый, темно-зеленый, сиреневый), развивать</p>	<p>умение работать коллективно, объединять свои поделки в соответствии с общим замыслом, договариваться, кто какую часть работы будет выполнять.</p>	<p>песню, эмоционально передавать характер мелодии, петь умеренно, громко и тихо. Способствовать развитию навыков сольного пения, с музыкальным сопровождением и без него. Содействовать проявлению самостоятельности и творческому исполнению песен разного характера. Развивать песенный музыкальный вкус.</p> <p>Песенное творчество. Учить импровизировать мелодию на заданный текст. Учить сочинять мелодии различного характера: ласковую колыбельную, задорный или бодрый марш, плавный вальс, веселую плясовую.</p>
--	--	---	--	--

	<p>конструкции здания от его назначения: жилой дом, театр, храм и т. д. Развивать наблюдательность, учить внимательно рассматривать здания, замечать их характерные особенности, разнообразие пропорций, конструктивных, украшающих деталей. При чтении литературных произведений, сказок обращать внимание детей на описание сказочных домиков (теремок, рукавичка, избушка на курьих ножках), дворцов. Познакомить с понятиями «народное искусство», «виды и жанры народного искусства». Расширять представления детей о народном искусстве,</p>	<p>чувство цвета. Учить смешивать краски для получения новых цветов и оттенков (при рисовании гуашью) и высветлять цвет, добавляя в краску воду (при рисовании акварелью). При рисовании карандашами учить передавать оттенки цвета, регулируя нажим на карандаш. В карандашном исполнении дети могут, регулируя нажим, передать до трех оттенков цвета.</p> <p>Сюжетное рисование. Учить детей создавать сюжетные композиции на темы окружающей жизни и на темы литературных произведений («Кого встретил Колобок», «Два жадных медвежонка», «Где обедал воробей?» и др.). Развивать композиционные умения, учить располагать изображения на полосе внизу листа, по всему листу. Обращать внимание детей на соотношение по величине разных предметов в сюжете (дома большие, деревья высокие и низкие; люди меньше домов, но больше растущих на лугу цветов). Учить располагать на рисунке предметы так, чтобы они загораживали друг друга (растущие перед домом деревья и частично его загораживающие и т. п.).</p> <p>Декоративное рисование. Продолжать знакомить детей с изделиями народных промыслов, закреплять и углублять знания о дымковской и филимоновской игрушках и их росписи; предлагать создавать изображения по мотивам народной декоративной росписи, знакомить с ее цветовым строем</p>		<p>Музыкально-ритмические движения. Развивать чувство ритма, умение передавать через движения характер музыки, ее эмоционально-образное содержание. Учить свободно ориентироваться в пространстве, выполнять простейшие перестроения, самостоятельно переходить от умеренного к быстрому или медленному темпу, менять движения в соответствии с музыкальными фразами. Способствовать формированию навыков исполнения танцевальных движений (поочередное выбрасывание ног вперед в прыжке; приставной шаг с</p>
--	--	---	--	---

<p>фольклоре, музыке и художественных промыслах. Формировать у детей бережное отношение к произведениям искусства.</p>	<p>элементами композиции, добиваться большего разнообразия используемых элементов. Продолжать знакомить с городецкой росписью, ее цветовым решением, спецификой создания декоративных цветов (как правило, не чистых тонов, а оттенков), учить использовать для украшения оживки. Познакомить с росписью Полхов-Майдана. Включать городецкую и полхов-майданскую роспись в творческую работу детей, помогать осваивать специфику этих видов росписи. Знакомить с региональным (местным) декоративным искусством. Учить составлять узоры по мотивам городецкой, полхов-майданской, гжельской росписи: знакомить с характерными элементами (бутоны, цветы, листья, травка, усики, завитки, оживки). Учить создавать узоры на листах в форме народного изделия (поднос, солонка, чашка, розетка и др.). Для развития творчества в декоративной деятельности использовать декоративные ткани. Предоставлять детям бумагу в форме одежды и головных уборов (кокошник, платок, свитер и др.), предметов быта (салфетка, полотенце). Учить ритмично располагать узор. Предлагать расписывать бумажные силуэты и объемные фигуры.</p> <p>Лепка. Продолжать знакомить детей с особенностями лепки из глины, пластилина и пластической массы. Развивать умение лепить с натуры и по представлению знакомые предметы</p>		<p>приседанием, с продвижением вперед, кружение; приседание с выставлением ноги вперед). Познакомить с русским хороводом, пляской, а также с танцами других народов. Продолжать развивать навыки инсценирования песен; учить изображать сказочных животных и птиц (лошадка, коза, лиса, медведь, заяц, журавль, ворон и т. д.) в разных игровых ситуациях.</p> <p>Музыкально-игровое и танцевальное творчество. Развивать танцевальное творчество; учить придумывать движения к пляскам, танцам, составлять композицию танца, проявляя самостоятельность</p>
--	--	--	---

		<p>(овощи, фрукты, грибы, посуда, игрушки); передавать их характерные особенности. Продолжать учить лепить посуду из целого куска глины пластилина ленточным способом. Закреплять умение лепить предметы пластическим, конструктивными комбинированным способами. Учить сглаживать поверхность формы, делать предметы устойчивыми. Учить передавать в лепке выразительность образа, лепить фигуры человека и животных в движении, объединять небольшие группы предметов в несложные сюжеты (в коллективных композициях): «Курица с цыплятами», «Два жадных медвежонка нашли сыр», «Дети на прогулке» и др. Формировать у детей умения лепить по представлению героев литературных произведений (Медведь и Колобок, Лиса и Зайчик, Машенька и Медведь и т. п.). Развивать творчество, инициативу. Продолжать формировать умение лепить мелкие детали; пользуясь стекой, наносить рисунок чешуек у рыбки, обозначать глаза, шерсть животного, перышки птицы, узор, складки на одежде людей и т. п. Продолжать формировать технические умения и навыки работы с разнообразными материалами для лепки; побуждать использовать дополнительные материалы (косточки, зернышки, бусинки и т. д.). Закреплять навыки аккуратной лепки. Закреплять навык тщательно мыть руки по окончании лепки.</p> <p>Декоративная лепка. Продолжать знакомить детей с</p>		<p>творчестве. Учить самостоятельно придумывать движения, отражающие содержание песни. Побуждать к инсценированию содержания песен, хороводов.</p> <p>Игра на детских музыкальных инструментах. Учить детей исполнять простейшие мелодии на детских музыкальных инструментах; знакомые песенки индивидуально и небольшими группами, соблюдая при этом общую динамику и темп. Развивать творчество детей, побуждать их к активным самостоятельным действиям.</p> <p>Продолжать приобщать детей к музыкальной культуре,</p>
--	--	---	--	--

		<p>особенностями декоративной лепки. Формировать интерес и эстетическое отношение к предметам народного декоративно-прикладного искусства. Учить лепить птиц, животных, людей по типу народных игрушек (дымковской, филимоновской, каргопольской и др.). Формировать умение украшать узорами предметы декоративного искусства. Учить расписывать изделия гуашью, украшать их наклепками и углубленным рельефом, использовать стеку. Учить обмакивать пальцы в воду, чтобы сгладить неровности вылепленного изображения, когда это необходимо для передачи образа.</p> <p>Аппликация. Закреплять умение создавать изображения (разрезать бумагу на короткие и длинные полоски; вырезать круги из квадратов, овалы из прямоугольников, преобразовывать одни геометрические фигуры в другие: квадрат — в два-четыре треугольника, прямоугольник — в полоски, квадраты или маленькие прямоугольники), создавать из этих фигур изображения разных предметов или декоративные композиции. Учить вырезать одинаковые фигуры или их детали из бумаги, сложенной гармошкой, а симметричные изображения — из бумаги, сложенной пополам (стакан, ваза, цветок и др.). С целью создания выразительного образа учить приему обрывания. Побуждать создавать предметные и сюжетные композиции, дополнять их деталями, обогащающими изображения. Формировать</p>	<p>воспитывать художественный вкус. Продолжать обогащать музыкальные впечатления детей, вызывать яркий эмоциональный отклик при восприятии музыки разного характера. Совершенствовать звуковысотный, ритмический, тембровый и динамический слух. Способствовать дальнейшему формированию певческого голоса, развитию навыков движения под музыку. Обучать игре на детских музыкальных инструментах. Знакомить с элементарными музыкальными понятиями.</p> <p>Слушание. Продолжать развивать навыки восприятия звуков повышенной высоты в пределах</p>
--	--	---	--

		<p>аккуратное и бережное отношение к материалам.</p> <p>Художественный труд. Совершенствовать умение работать с бумагой: сгибать лист вчетверо в разных направлениях; работать по готовой выкройке (шапочка, лодочка, домик, кошелек). Закреплять умение создавать из бумаги объемные фигуры: делить квадратный лист на несколько равных частей, сглаживать сгибы, надрезать по сгибам (домик, корзинка, кубик). Закреплять умение делать игрушки, сувениры из природного материала (шишки, ветки, ягоды) и других материалов (катушки, проволока в цветной обмотке, пустые коробки и др.), прочно соединяя части. Формировать умение самостоятельно создавать игрушки для сюжетно-ролевых игр (флажки, сумочки, шапочки, салфетки и др.); сувениры для родителей, сотрудников детского сада, елочные украшения.</p> <p>Привлекать детей к изготовлению пособий для занятий и самостоятельной деятельности (коробки, счетный материал), ремонту книг, настольно-печатных игр. Закреплять умение детей экономно и рационально расходовать материалы.</p>	<p>квинты — терции; обогащать впечатления детей и формировать музыкальный вкус, развивать музыкальную память. Способствовать развитию мышления, фантазии, памяти, слуха. Знакомить с элементарными музыкальными понятиями (темп, ритм); жанрами (опера, концерт, симфонический концерт), творчеством композиторов и музыкантов. Познакомить детей с мелодией Государственного гимна Российской Федерации.</p> <p>Пение. Совершенствовать певческий голос и вокально-слуховую координацию. Закреплять практические навыки выразительного исполнения песен</p>
--	--	--	---

			<p>пределах от до первой октавы до ре второй октавы; учить брать дыхание и удерживать его до конца фразы; обращать внимание на артикуляцию (дикцию). Закреплять умение петь самостоятельно, индивидуально и коллективно, с музыкальным сопровождением и без него.</p> <p>Песенное творчество. Учить самостоятельно придумывать мелодии, используя в качестве образца русские народные песни; самостоятельно импровизировать мелодии на заданную тему по образцу и без него, используя для этого знакомые песни, музыкальные пьесы и танцы.</p>
--	--	--	---

				<p>Музыкально-ритмические движения. Способствовать дальнейшему развитию навыков танцевальных движений, умения выразительно и ритмично двигаться в соответствии с разнообразным характером музыки, передавая в танце эмоционально-образное содержание. Знакомить с национальными плясками (русские, белорусские, украинские и т. д.). Развивать танцевально-игровое творчество; формировать навыки художественного исполнения различных образов при инсценировании песен, театральных постановок.</p> <p>Музыкально-игровое и танцевальное</p>
--	--	--	--	---

			<p>творчество. Способствовать развитию творческой активности детей в доступных видах музыкальной исполнительской деятельности (игра в оркестре, пение, танцевальные движения и т. п.). Учить детей импровизировать под музыку соответствующего характера (лыжник, конькобежец, наездник, рыбак; лукавый котик и сердитый козлик и т. п.). Учить придумывать движения, отражающие содержание песни; выразительно действовать с воображаемыми предметами. Учить самостоятельно искать способ передачи в движениях музыкальных образов. Формировать</p>
--	--	--	--

				<p>музыкальные способности; содействовать проявлению активности и самостоятельности.</p> <p>Игра на детских музыкальных инструментах.</p> <p>Знакомить с музыкальными произведениями в исполнении различных инструментов и оркестровой обработкой. Учить играть на металлофоне, свирели, ударных и электронных музыкальных инструментах, русских народных музыкальных инструментах: трещотках, погремушках, треугольниках; исполнять музыкальные произведения в оркестре и в</p>
--	--	--	--	---

				ансамбле.
6-7 (8) лет	<p>Развивать эстетическое восприятие, чувство ритма, художественный вкус, эстетическое отношение к окружающему, к искусству и художественной деятельности. Формировать интерес к классическому и народному искусству (музыке, изобразительному искусству, литературе, архитектуре). Формировать основы художественной культуры. Развивать интерес к искусству. Закреплять знания об искусстве как виде творческой деятельности и людей, о видах искусства (декоративно-</p>	<p>Формировать у детей устойчивый интерес к изобразительной деятельности. Обогащать сенсорный опыт, включать в процесс ознакомления с предметами движения рук по предмету. Продолжать развивать образное эстетическое восприятие, образные представления, формировать эстетические суждения; учить аргументированно и развернуто оценивать изображения, созданные как самим ребенком, так и его сверстниками, обращая внимание на обязательность доброжелательного и уважительного отношения к работам товарищей. Формировать эстетическое отношение к предметам и явлениям окружающего мира, произведениям искусства, к художественно-творческой деятельности. Воспитывать самостоятельность; учить активно и творчески применять ранее усвоенные способы изображения в рисовании, лепке и аппликации, используя выразительные средства. Продолжать учить рисовать с натуры; развивать аналитические способности, умение сравнивать предметы между собой, выделять особенности каждого предмета; совершенствовать умение изображать предметы, передавая их форму, величину, строение, пропорции, цвет, композицию. Продолжать развивать коллективное творчество. Воспитывать стремление действовать согласованно, договариваться о том, кто какую</p>	<p>Формировать интерес к разнообразным зданиям и сооружениям (жилые дома, театры и др.). Поощрять желание передавать их особенности в конструктивной деятельности. Учить видеть конструкцию объекта и анализировать ее основные части, их функциональное назначение. Предлагать детям самостоятельно находить отдельные конструктивные решения на основе анализа существующих</p>	<p>Продолжать приобщать детей к музыкальной культуре, воспитывать художественный вкус. Продолжать обогащать музыкальные впечатления детей, вызывать яркий эмоциональный отклик при восприятии музыки разного характера. Совершенствовать звуковысотный, ритмический, тембровый и динамический слух. Способствовать дальнейшему формированию певческого голоса, развитию навыков движения под музыку. Обучать игре на детских музыкальных инструментах. Знакомить с элементарными музыкальными понятиями.</p>

	<p>прикладное, изобразительное искусство, литература, музыка, архитектура, театр, танец, кино, цирк). Расширять знания детей об изобразительном искусстве, развивать художественное восприятие произведений изобразительного искусства. Продолжать знакомить детей с произведениями живописи: И. Шишкин («Рожь», «Утро в сосновом лесу»), И. Левитан («Золотая осень», «Март», «Весна. Большая вода»), А. Саврасов («Грачи прилетели»), А. Пластов («Полдень», «Летом», «Сенокос»), В. Васнецов («Аленушка», «Богатыри»), «Иван-</p>	<p>часть работы будет выполнять, как отдельные изображения будут объединяться в общую картину. Формировать умение замечать недостатки своих работ и исправлять их; вносить дополнения для достижения большей выразительности создаваемого образа.</p> <p>Предметное рисование. Совершенствовать умение изображать предметы по памяти и с натуры; развивать наблюдательность, способность замечать характерные особенности предметов и передавать их средствами рисунка (форма, пропорции, расположение на листе бумаги). Совершенствовать технику изображения. Продолжать развивать свободу и одновременно точность движений руки под контролем зрения, их плавность, ритмичность. Расширять набор материалов, которые дети могут использовать в рисовании (гуашь, акварель, сухая и жирная пастель, сангина, угольный карандаш, гелевая ручка и др.). Предлагать соединять в одном рисунке разные материалы для создания выразительного образа. Учить новым способам работы с уже знакомыми материалами (например, рисовать акварелью по сырому слою); разным способам создания фона для изображаемой картины: при рисовании акварелью и гуашью — до создания основного изображения; при рисовании пастелью и цветными карандашами фон может быть подготовлен как в начале, так и по завершении основного</p>	<p>сооружений. Закреплять навыки коллективной работы: умение распределять обязанности, работать в соответствии с общим замыслом, не мешая друг другу.</p> <p>Конструирование из строительного материала. Учить детей сооружать различные конструкции одного и того же объекта в соответствии с их назначением (мост для пешеходов, мост для транспорта). Определять, какие детали более всего подходят для постройки, как их</p>	<p>Слушание. Продолжать развивать навыки восприятия звуков повышенной в пределах квинты — терции; обогащать впечатления детей и формировать музыкальный вкус, развивать музыкальную память. Способствовать развитию мышления, фантазии, памяти, слуха. Знакомить с элементарными музыкальными понятиями (темп, ритм); жанрами (опера, концерт, симфонический концерт), творчеством композиторов и музыкантов. Познакомить детей с мелодией Государственного гимна Российской Федерации.</p> <p>Пение. Совершенствовать певческий голос и вокально-слуховую</p>
--	--	---	---	--

	<p>царевич на Сером волке») и др. Обогащать представления о скульптуре малых форм, выделяя образные средства выразительности (форму, пропорции, цвет, характерные детали, позы, движения и др.). Расширять представления о художниках — иллюстраторах детской книги (И. Билибин, Ю. Васнецов, В. Конашевич, В. Лебедев, Т. Маврина, Е. Чарушин и др.). Продолжать знакомить с народным декоративно-прикладным искусством (гжельская, хохломская, жостовская, мезенская роспись), с керамическими</p>	<p>изображения. Продолжать формировать умение свободно владеть карандашом при выполнении линейного рисунка, учить плавным поворотам руки при рисовании округлых линий, завитков в разном направлении (ответочки и от конца завитка к веточке, вертикально и горизонтально), учить осуществлять движение всей рукой при рисовании длинных линий, крупных форм, одними пальцами — при рисовании небольших форм и мелких деталей, коротких линий, штрихов, травки (хохлома), оживок (городец) и др. Учить видеть красоту созданного изображения и в передаче формы, плавности, слитности линий или их тонкости, изящности, ритмичности расположения линий и пятен, равномерности закрашивания рисунка; чувствовать плавные переходы оттенков цвета, получившиеся при равномерном закрашивании и регулировании нажима на карандаш. Развивать представление о разнообразии цветов и оттенков, опираясь на реальную окраску предметов, декоративную роспись, сказочные сюжеты; учить создавать цвета и оттенки. Постепенно подводить детей к обозначению цветов, например, включающих два оттенка (желто-зеленый, серо-голубой) или уподобленных природным (малиновый, персиковый и т. п.). Обращать их внимание на изменчивость цвета предметов (например, в процессе роста помидоры зеленые, а созревшие — красные). Учить замечать изменение цвета в природе в связи с изменением погоды (небо голубое в солнечный день</p>	<p>целесообразнее сконструировать; продолжать развивать умение планировать процесс возведения постройки. Продолжать учить сооружать постройки, объединенные общей темой (улица, машины, дома).</p> <p>Конструирование из деталей конструкторов. Познакомить с разнообразными пластмассовыми конструкторами. Учить создавать различные модели (здания, самолеты, поезд и т. д.) по рисунку, по словесной инструкции</p>	<p>координацию. Закреплять практические навыки выразительного исполнения песен в пределах от первой октавы до ре второй октавы; учить брать дыхание и удерживать его до конца фразы; обращать внимание на артикуляцию (дикцию). Закреплять умение петь самостоятельно, индивидуально и коллективно, с музыкальным сопровождением и без него.</p> <p>Песенное творчество. Учить самостоятельно придумывать мелодии, используя в качестве образца русские народные песни; самостоятельно импровизировать мелодии на заданную тему по образцу и без него,</p>
--	--	--	---	---

	<p>изделиями, народными игрушками.Продолжать знакомить с архитектурой, закреплять и обогащать знания детей о том, что существуют здания различного назначения (жилые дома, магазины, кинотеатры, детские сады, школы и др.).Развивать умение выделять сходство и различия архитектурных сооружений одинакового назначения. Формировать умение выделять одинаковые части конструкции и особенности деталей.Познакомить со спецификой храмовой архитектуры: купол, арки,аркатурный пояс по периметру здания, барабан (круглая часть</p>	<p>исерое в пасмурный). Развивать цветное восприятие в целях обогащения колористической гаммы рисунка.Учить детей различать оттенки цветов и передавать их в рисунке,развивать восприятие, способность наблюдать и сравнивать цвета окружающих предметов, явлений (нежно-зеленые только что появившиеся листочки, бледно-зеленые стебли одуванчиков и их темно-зеленые листья и т. п.).</p> <p>Сюжетное рисование. Продолжать учить детей размещать изображения на листе в соответствии с их реальным расположением (ближе или дальше от рисующего; ближе к нижнему краю листа — передний план или дальше от него — задний план); передавать различия в величине изображаемых предметов (дерево высокое, цветок ниже дерева; воробышек маленький, ворона большая и т. п.). Формировать умение строить композицию рисунка; передавать движения людей и животных, растений, склоняющихся от ветра. Продолжать формировать умение передавать в рисунках как сюжеты народных сказок, так и авторских произведений (стихотворений, сказок, рассказов); проявлять самостоятельность в выборе темы, композиционного и цветового решения.</p> <p>Декоративное рисование. Продолжать развивать декоративное творчество детей; умение создавать узоры по мотивам народных росписей, уже знакомых</p>	<p>воспитателя, по собственному замыслу.Познакомить детей с деревянным конструктором, детали которого крепятся штифтами. Учить создавать различные конструкции (мебель, машины) по рисунку и по словесной инструкции воспитателя.Учить создавать конструкции, объединенные общей темой (детская площадка, стоянка машин и др.).Учить разбирать конструкции при помощи скобы и киянки (в пластмассовых</p>	<p>используя для этого знакомые песни, музыкальные пьесы и танцы.</p> <p>Музыкально-ритмические движения. Способствовать дальнейшему развитию навыков танцевальных движений, умения выразительно и ритмично двигаться в соответствии с разнообразным характером музыки, передавая в танце эмоционально-образное содержание.Знакомить с национальными плясками (русские, белорусские, украинские и т. д.).Развивать танцевально-игровое творчество; формировать навыки художественного исполнения различных образов при</p>
--	---	--	---	---

	<p>подкуполом) и т. д. Знакомить с архитектурой с опорой на региональные особенности местности, в которой живут дети. Рассказать детям о том, что, как и в каждом виде искусства, в архитектуре есть памятники, которые известны во всем мире: в России это Кремль, собор Василия Блаженного, Зимний дворец, Исаакиевский собор, Петергоф, памятники Золотого кольца и другие — в каждом городе свои. Развивать умения передавать в художественной деятельности образы архитектурных сооружений, сказочных построек. Поощрять стремление изображать детали построек</p>	<p>детям и новых (городецкая, гжельская, хохломская, жостовская, мезенская роспись и др.). Учить детей выделять и передавать цветовую гамму народного декоративного искусства определенного вида. Закреплять умение создавать композиции на листах бумаги разной формы, силуэтах предметов и игрушек; расписывать вылепленные детьми игрушки. Закреплять умение при составлении декоративной композиции на основе того или иного вида народного искусства использовать характерные для него элементы узора и цветовую гамму.</p> <p>Лепка. Развивать творчество детей; учить свободно использовать для создания образов предметов, объектов природы, сказочных персонажей разнообразные приемы, усвоенные ранее; продолжать учить передавать форму основной части и других частей, их пропорции, позу, характерные особенности изображаемых объектов; обрабатывать поверхность формы движениями пальцев и стекой. Продолжать формировать умение передавать характерные движения человека и животных, создавать выразительные образы (птичка подняла крылышки, приготовилась лететь; козлик скачет, девочка танцует; дети делают гимнастику — коллективная композиция). Учить детей создавать скульптурные группы из двух-трех фигур, развивать чувство композиции, умение передавать пропорции предметов, их соотношение по величине,</p>	<p>конструкторах).</p>	<p>инсценировании песен, театральные постановки.</p> <p>Музыкально-игровое и танцевальное творчество. Способствовать развитию творческой активности детей в доступных видах музыкальной исполнительской деятельности (игра в оркестре, пение, танцевальные движения и т. п.). Учить детей импровизировать под музыку соответствующего характера (лыжник, конькобежец, наездник, рыбак; лукавый котик и сердитый козлик и т. п.). Учить придумывать движения, отражающие содержание песни; выразительно действовать с воображаемыми</p>
--	---	--	------------------------	---

	<p>(наличники, резной подзор по контуру крыши).Расширять представления детей о творческой деятельности, ее особенностях; формировать умение называть виды художественной деятельности, профессии деятелей искусства (художник, композитор, артист, танцор,певец, пианист, скрипач, режиссер, директор театра, архитектор и т. п).Развивать эстетические чувства, эмоции, переживания; умение самостоятельно создавать художественные образы в разных видах деятельности.Формировать представление о значении органов чувств человека</p>	<p>выразительность поз, движений,деталей.</p> <p>Декоративная лепка. Продолжать развивать навыки декоративнойлепки; учить использовать разные способы лепки (налеп, углубленный рельеф), применять стеку. Учить при лепке из глины расписыватьпластину, создавать узор стекой; создавать из глины, разноцветногопластилина предметные и сюжетные, индивидуальные и коллективныекомпозиции.</p> <p>Аппликация. Продолжать учить создавать предметные и сюжетныеизображения с натуры и по представлению: развивать чувство композиции (учить красиво располагать фигуры на листе бумаги формата, соответствующего пропорциям изображаемых предметов).Развивать умение составлять узоры и декоративные композициииз геометрических и растительных элементов на листах бумаги разнойформы; изображать птиц, животных по замыслу детей и по мотивам народного искусства.Закреплять приемы вырезания симметричных предметов из бумаги,сложенной вдвое; несколько предметов или их частей из бумаги, сложенной гармошкой.При создании образов поощрять применение разных приемов вырезания, обрывания бумаги, наклеивания изображений (намазывая ихклеем полностью или частично, создавая иллюзию передачи объема);учить мозаичному способу изображения с предварительным</p>	<p>предметами.Учить самостоятельно искать способ передачи в движениях музыкальных образов.Формировать музыкальные способности; содействовать проявлениюактивности и самостоятельности.</p> <p>Игра на детских музыкальных инструментах. Знакомить с музыкальными произведениями в исполнении различных инструментов и воркестровой обработке.Учить играть на металлофоне, свирели, ударных и электронных музыкальных инструментах, русских народных музыкальных инструментах: трещотках,</p>
--	--	--	---

	<p>для художественной деятельности, формировать умение соотносить органы чувств с видами искусства (музыку слушают, картины рассматривают, стихи читают и слушают и т. д.). Знакомить с историей и видами искусства; формировать умение различать народное и профессиональное искусство. Организовать посещение выставки, театра, музея, цирка (совместно с родителями). Расширять представления о разнообразии народного искусства, художественных промыслов (различные виды материалов, разные регионы страны и</p>	<p>легким обозначением карандашом формы частей и деталей картинки. Продолжать развивать чувство цвета, колорита, композиции. Поощрять проявления творчества.</p> <p>Художественный труд: работа с бумагой и картоном. Закреплять умение складывать бумагу прямоугольной, квадратной, круглой формы в разных направлениях (пилотка); использовать разную по фактуре бумагу, делать разметку с помощью шаблона; создавать игрушки-забавы (мишка-физкультурник, клюющий петушок и др.). Формировать умение создавать предметы из полосок цветной бумаги (коврик, дорожка, закладка), подбирать цвета и их оттенки при изготовлении игрушек, сувениров, деталей костюмов и украшений к праздникам. Формировать умение использовать образец. Совершенствовать умение детей создавать объемные игрушки в технике оригами.</p> <p>Художественный труд: работа с тканью. Формировать умение вдевать нитку в иголку, завязывать узелок; пришивать пуговицу, вешалку; шить простейшие изделия (мешочек для семян, фартучек для кукол, игольница) швом «вперед иголку». Закреплять умение делать аппликацию, используя кусочки ткани разнообразной фактуры (шелк для бабочки, байка для зайчика и т. д.), наносить контур с помощью мелка и вырезать в</p>		<p>погремушках, треугольниках; исполнять музыкальные произведения в оркестре и в ансамбле.</p>
--	---	---	--	--

	мира). Воспитывать интерес к искусству родного края; любовь и бережное отношение к произведениям искусства. Поощрять активное участие детей в художественной деятельности посредством желанию и под руководством взрослого.	соответствии с задуманным сюжетом. Художественный труд: работа с природным материалом. Закреплять умение создавать фигуры людей, животных, птиц из желудей, шишек, косточек, травы, веток, корней и других материалов, передавать выразительность образа, создавать общие композиции («Лесная поляна», «Сказочные герои»). Развивать фантазию, воображение. Закреплять умение детей аккуратно и экономно использовать материалы.		
--	---	--	--	--

2.1.1.5. Основные разделы, цели, задачи и содержание образовательной области «Физическое развитие»

Основные разделы, цели и задачи образовательной области «Физическое развитие»

Основные разделы образовательной области «Физическое развитие»	Цели и задачи образовательной деятельности в контексте реализации образовательной области «Физическое развитие»
Формирование начальных представлений о здоровом образе жизни	Сохранение, укрепление и охрана здоровья детей; повышение умственной и физической работоспособности, предупреждение утомления.
Физическая культура	Обеспечение гармоничного физического развития, совершенствование умений и навыков в основных видах движений, воспитание красоты, грациозности, выразительности движений, формирование правильной осанки. Формирование потребности в ежедневной двигательной

	<p>деятельности. Развитие инициативы, самостоятельности и творчества в двигательной активности, способности к самоконтролю, самооценке при выполнении движений. Развитие интереса к участию в подвижных и спортивных играх и физических упражнениях, активности в самостоятельной двигательной деятельности; интереса и любви к спорту</p>
--	--

Содержание образовательной деятельности, реализуемые в контексте образовательной области «Физическое развитие» (в возрастной динамике)

Возраст детей, группа	Содержание образовательной деятельности «Физическое развитие», основные разделы образовательной области	
	Формирование начальных представлений о здоровом образе жизни	Физическая культура
4-5 лет	<p>Продолжать знакомство детей с частями тела и органами чувств человека. Формировать представление о значении частей тела и органов чувств для жизни и здоровья человека (руки делают много полезных дел; ноги помогают двигаться; рот говорит, ест; зубы жуют; язык помогает жевать, говорить; кожа чувствует; нос дышит, улавливает запахи; уши слышат). Воспитывать потребность в соблюдении режима питания, употреблении в пищу овощей и фруктов, других полезных продуктов. Формировать представление о необходимых человеку веществах и витаминах. Расширять представления о</p>	<p>Формировать правильную осанку. Развивать и совершенствовать двигательные умения и навыки детей, умение творчески использовать их в самостоятельной двигательной деятельности. Закреплять и развивать умение ходить и бегать с согласованными движениями рук и ног. Учить бегать легко, ритмично, энергично отталкиваясь носком. Учить ползать, пролезать, подлезать, перелезать через предметы. Учить перелезать с одного пролета гимнастической стенки на другой (вправо, влево). Учить энергично отталкиваться и правильно приземляться в прыжках на двух ногах на месте и с продвижением вперед, ориентироваться в пространстве. В прыжках в длину и высоту с места учить сочетать отталкивание со взмахом рук, при приземлении сохранять равновесие. Учить прыжкам через короткую скакалку. Закреплять умение принимать правильное исходное положение при метании, отбивать мяч о землю правой и левой рукой, бросать и ловить его кистями рук (не прижимая к груди). Учить кататься на</p>

	<p>важности для здоровья сна, гигиенических процедур, движений, закаливания. Знакомить детей с понятиями «здоровье» и «болезнь». Развивать умение устанавливать связь между совершаемым действием и состоянием организма, самочувствием («Я чищу зубы — значит, они у меня будут крепкими и здоровыми», «Я промочил ноги на улице, и у меня начался насморк»). Формировать умение оказывать себе элементарную помощь при ушибах, обращаться за помощью к взрослым при заболевании, травме. Формировать представления о здоровом образе жизни; о значении физических упражнений для организма человека. Продолжать знакомить с физическими упражнениями на укрепление различных органов и систем организма.</p>	<p>двухколесном велосипеде по прямой, по кругу. Учить детей ходить на лыжах скользящим шагом, выполнять повороты, подниматься на гору. Учить построениям, соблюдению дистанции во время передвижения. Развивать психофизические качества: быстроту, выносливость, гибкость, ловкость и др. Учить выполнять ведущую роль в подвижной игре, осознанно относиться к выполнению правил игры. Во всех формах организации двигательной деятельности развивать у детей организованность, самостоятельность, инициативность, умение поддерживать дружеские взаимоотношения со сверстниками. Подвижные игры. Продолжать развивать активность детей в играх с мячами, скакалками, обручами и т. д. Развивать быстроту, силу, ловкость, пространственную ориентировку. Воспитывать самостоятельность и инициативность в организации знакомых игр. Приучать к выполнению действий по сигналу.</p>
5-6 лет	<p>Расширять представления об особенностях функционирования целостности человеческого организма. Акцентировать внимание детей на особенностях их организма и здоровья («Мне нельзя есть апельсины — у меня аллергия», «Мне нужно носить очки»). Расширять представления о составляющих (важных компонентах) здорового образа жизни (правильное питание, движение, сон и</p>	<p>Продолжать формировать правильную осанку; умение осознанно выполнять движения. Совершенствовать двигательные умения и навыки детей. Развивать быстроту, силу, выносливость, гибкость. Закреплять умение легко ходить и бегать, энергично отталкиваясь от опоры. Учить бегать наперегонки, с преодолением препятствий. Учить лазать по гимнастической стенке, меняя темп. Учить прыгать в длину, в высоту с разбега, правильно разбегаться, отталкиваться и приземляться в зависимости от вида прыжка, прыгать на мягкое покрытие через длинную скакалку, сохранять равновесие при приземлении. Учить сочетать замах с броском при метании, подбрасывать и ловить мяч одной рукой, отбивать его правой и левой рукой на месте и</p>

	<p>солнце, воздух и вода — наши лучшие друзья) и факторах, разрушающих здоровье. Формировать представления о зависимости здоровья человека от правильного питания; умения определять качество продуктов, основываясь на сенсорных ощущениях. Расширять представления о роли гигиены и режима дня для здоровья человека. Формировать представления о правилах ухода за больным (заботиться о нем, не шуметь, выполнять его просьбы и поручения). Воспитывать сочувствие к болеющим. Формировать умение характеризовать свое самочувствие. Знакомить детей с возможностями здорового человека. Формировать потребность в здоровом образе жизни. Прививать интерес к физической культуре и спорту и желание заниматься физкультурой и спортом. Знакомить с доступными сведениями из истории олимпийского движения. Знакомить с основами техники безопасности и правилами поведения в спортивном зале и на спортивной площадке.</p>	<p>вести при ходьбе. Учить ходить на лыжах скользящим шагом, подниматься на склон, спускаться с горы, кататься на двухколесном велосипеде, кататься насамокате, отталкиваясь одной ногой (правой и левой). Учить ориентироваться в пространстве. Учить элементам спортивных игр, играм с элементами соревнования, играм-эстафетам. Приучать помогать взрослым готовить физкультурный инвентарь к занятиям физическими упражнениями, убирать его на место. Поддерживать интерес детей к различным видам спорта, сообщать им некоторые сведения о событиях спортивной жизни страны.</p> <p>Подвижные игры. Продолжать учить детей самостоятельно организовывать знакомые подвижные игры, проявляя инициативу и творчество. Воспитывать у детей стремление участвовать в играх с элементами соревнования, играх-эстафетах. Учить спортивным играм и упражнениям.</p>
6-7 (8) лет	<p>Расширять представления детей о рациональном питании (объем пищи, последовательность ее приема, разнообразие</p>	<p>Формировать потребность в ежедневной двигательной деятельности. Воспитывать умение сохранять правильную осанку в различных видах деятельности. Совершенствовать технику основных</p>

	<p>в питании, питьевой режим). Формировать представления о значении двигательной активности в жизни человека; умения использовать специальные физические упражнения для укрепления своих органов и систем. Формировать представления об активном отдыхе. Расширять представления о правилах и видах закаливания, о пользе закаливающих процедур. Расширять представления о роли солнечного света, воздуха и воды в жизни человека и их влиянии на здоровье.</p>	<p>движений, добиваясь естественности, легкости, точности, выразительности их выполнения. Закреплять умение соблюдать заданный темп в ходьбе и беге. Учить сочетать разбег с отталкиванием в прыжках на мягкое покрытие, в длину и высоту с разбега. Добиваться активного движения кисти руки при броске. Учить перелезать с пролета на пролет гимнастической стенки по диагонали. Учить быстро перестраиваться на месте и во время движения, равняться в колонне, шеренге, кругу; выполнять упражнения ритмично, в указанном воспитателем темпе. Развивать психофизические качества: силу, быстроту, выносливость, ловкость, гибкость. Продолжать упражнять детей в статическом и динамическом равновесии, развивать координацию движений и ориентировку в пространстве. Закреплять навыки выполнения спортивных упражнений. Учить самостоятельно следить за состоянием физкультурного инвентаря, спортивной формы, активно участвовать в уходе за ними. Обеспечивать разностороннее развитие личности ребенка: воспитывать выдержку, настойчивость, решительность, смелость, организованность, инициативность, самостоятельность, творчество, фантазию. Продолжать учить детей самостоятельно организовывать подвижные игры, придумывать собственные игры, варианты игр, комбинировать движения. Поддерживать интерес к физической культуре и спорту, отдельным достижениям в области спорта.</p> <p>Подвижные игры. Учить детей использовать разнообразные подвижные игры (в том числе игры с элементами соревнования), способствующие развитию психофизических качеств (ловкость, сила, быстрота, выносливость, гибкость), координации движений, умения ориентироваться в пространстве; самостоятельно организовывать знакомые подвижные игры со сверстниками, справедливо оценивать свои результаты и результаты товарищей. Учить придумывать варианты игр, комбинировать движения, проявлять творческие способности. Развивать интерес к спортивным играм и упражнениям</p>
--	---	--

		(городки, бадминтон, баскетбол, настольный теннис, хоккей, футбол).
--	--	---

2.1.2 Описание вариативных форм, способов, методов и средств реализации программы с учетом возрастных возможностей, особенностей речезыковых нарушений и сопутствующих проявлений детей с ОВЗ (ТНР)

Конкретное содержание указанных образовательных областей зависит от возрастных и индивидуальных особенностей детей, определяется целями и задачами Программы и реализуется в различных видах деятельности (общении, игре, познавательно-исследовательской деятельности - как сквозных механизмах развития ребенка):

для детей дошкольного возраста (4 года – 7 (8) лет) - ряд видов деятельности, таких как игровая, включая сюжетно-ролевую игру, игру с правилами и другие виды игры, коммуникативная (общение и взаимодействие со взрослыми и сверстниками), познавательно-исследовательская (исследования объектов окружающего мира и экспериментирования с ними), а также восприятие художественной литературы и фольклора, самообслуживание и элементарный бытовой труд (в помещении и на улице), конструирование из разного материала, включая конструкторы, модули, бумагу, природный и иной материал, изобразительная (рисование, лепка, аппликация), музыкальная (восприятие и понимание смысла музыкальных произведений, пение, музыкально-ритмические движения, игры на детских музыкальных инструментах) и двигательная (овладение основными движениями) формы активности ребенка.

В качестве ведущей деятельности детей дошкольного возраста выступает игровая деятельность. Таким образом, особое значение в организации образовательного процесса уделяется организации игровой деятельности детей. В качестве основных задач в процессе организации игровой деятельности выступают:

- 1) формирование игровых умений, развитых культурных форм игры;
- 2) развитие у детей интереса к различным видам игр;
- 3) всестороннее воспитание и гармоничное развитие детей в игре (эмоционально-нравственное, умственное, физическое, художественно-эстетическое и социально-коммуникативное);
- 4) развитие самостоятельности, инициативы, творчества, навыков саморегуляции;

5) формирование доброжелательного отношения к сверстникам, умения взаимодействовать, договариваться, самостоятельно разрешать конфликтные ситуации.

2.1.2.1. Вариативные формы, способы, методы и средства реализации программы с детьми от 4 до 5 лет

В средней группе особенно важно наладить разумный двигательный режим, наполнить жизнь детей разнообразными подвижными играми, игровыми заданиями, танцевальными движениями под музыку, хороводными играми.

У детей активно проявляется стремление к общению со сверстниками. В 4—5 лет ребенок нуждается в содержательных контактах со сверстниками. Воспитатель использует это стремление для налаживания дружеских связей между детьми. Он объединяет детей в небольшие подгруппы на основе общих интересов, взаимных симпатий. Своим участием в играх воспитатель помогает детям понять, как можно договориться, подобрать нужные игрушки, создать игровую обстановку.

Новые черты появляются в общении детей 4—5 лет с воспитателем. Дошкольники охотно сотрудничают со взрослыми в практических делах (совместные игры, трудовые поручения, уход за животными, растениями), но наряду с этим все более активно стремятся к познавательному, интеллектуальному общению. На уровне познавательного общения дети испытывают острую потребность в уважительном отношении со стороны взрослого.

Ребенок пятого года жизни отличается высокой активностью. Это создает новые возможности для развития самостоятельности во всех сферах его жизни. Уделяя внимание развитию детской самостоятельности, воспитатель широко использует приемы индивидуального подхода, следуя правилу: не делать за ребенка то, что он в состоянии сделать самостоятельно. Но при этом воспитатель исходит из реального уровня умений, которые могут значительно различаться у разных детей.

У детей 4—5 лет ярко проявляется интерес к игре. Игра продолжает оставаться основной формой организации их жизни. Как и в младшей группе, воспитатель отдает предпочтение игровому построению всего образа жизни детей. В течение дня дети могут участвовать в разнообразных играх — сюжетно-ролевых,

режиссерских, подвижных, имитационно-театрализованных, хороводных, музыкальных, познавательных. Часть из них организуется и целенаправленно используется воспитателем как средство решения определенных задач. Например, игры с готовым содержанием и правилами используются для развития внимания, памяти, речи, умения сравнивать, действовать по элементарному алгоритму.

Игровая мотивация активно используется воспитателем в организации деятельности детей. Все виды образовательных ситуаций либо проходят в форме игры, либо составлены из игровых приемов и действий. В силу особенностей нагляднообразного мышления среднего дошкольника предпочтение отдается наглядным, игровым и практическим методам, слова педагога сопровождаются разнообразными формами наглядности и практической деятельностью детей.

Взаимодействуя с дошкольниками, воспитатель использует несколько педагогических позиций:

- партнерства и сотрудничества («Мы сделаем это вместе», «Давайте найдем общее решение», «Мне тоже интересно узнать об этом»);
- передачи опыта («Люди обычно это делают так»);
- обращения за помощью к детям («У меня это почему-то не получается», «Я забыла, как это можно сделать», «Кто может мне помочь в этом?»).

2.1.2.2. Вариативные формы, способы, методы и средства реализации программы с детьми старшего дошкольного возраста (с 5 до 7 (8) лет)

Развитие детей с 5 до 7 лет происходит успешно при условии удовлетворения в образовательном процессе ведущих социальных потребностей дошкольников: — потребность в положительных эмоциональных контактах с окружающими (воспитателем, детьми), в любви и доброжелательности; — потребность в активном познании и информационном обмене; — потребность в самостоятельности и разнообразной деятельности по интересам; — потребность в активном общении и сотрудничестве со взрослыми и сверстниками; — потребность в самоутверждении, самореализации и признании своих достижений со стороны взрослых и сверстников.

Воспитатель специально создает в группе ситуации гуманистической направленности, побуждающие детей к проявлению заботы, внимания, помощи. Это обогащает нравственный опыт детей.

В старшем дошкольном возрасте значительно расширяется игровой опыт детей. Детям становится доступна вся игровая палитра: сюжетно-ролевые, режиссерские, театрализованные игры, игры с готовым содержанием и правилами, игровое экспериментирование, конструктивно-строительные и настольно-печатные игры, подвижные и музыкальные игры. Под влиянием широкого ознакомления с социальной действительностью и средств массовой информации в игровом репертуаре старших дошкольников появляются новые темы: «Музей», «Супермаркет», «Туристическое агентство», «Рекламное агентство», «Кафе „Теремок“», «Космическое путешествие», «Телешоу „Минута славы“», «Конкурс красоты» и др. Будущая школьная позиция получает отражение в играх на школьную тему.

Определяются игровые интересы и предпочтения мальчиков и девочек. Дети самостоятельно создают игровое пространство, выстраивают сюжет и ход игры, распределяют роли. В совместной игре появляется потребность регулировать взаимоотношения со сверстниками, складываются нормы нравственного поведения, проявляются нравственные чувства. Формируется поведение, опосредованное образом другого человека. В результате взаимодействия и сравнения своего поведения с поведением сверстника у ребенка появляется возможность лучшего осознания самого себя, своего «Я».

Предметом особого внимания воспитателя является познавательное развитие старших дошкольников, их познавательная активность. Дети используют разные способы познания: наблюдение и самонаблюдение, логические способы (сравнение, анализ, обобщение, сериация, классификация), простейшие измерения, экспериментирование с природными и рукотворными объектами. Под руководством педагога шестилетки включаются в поисковую деятельность, принимают и самостоятельно ставят познавательные задачи, выдвигают предположения о причинах и результатах наблюдаемых явлений, используют разные способы проверки: опыты, эвристические рассуждения, длительные сравнительные наблюдения, самостоятельно делают маленькие открытия. Развитию познавательных интересов способствует использование метода проектов. Он дает ребенку возможность экспериментировать, синтезировать полученные знания, развивать творческие способности и коммуникативные навыки.

Организованная образовательная деятельность с детьми проводится в форме образовательных ситуаций в соответствии с образовательными областями и

задачами физического, социально-коммуникативного, познавательного, речевого и художественно-эстетического развития. Образовательная деятельность носит интегративный, проблемно-игровой характер, предполагает познавательное общение воспитателя и детей, самостоятельность детей и личностно-ориентированный подход педагога. Активно используются разнообразные виды наглядности, в том числе схемы, предметные и условно-графические модели. Назначение образовательных ситуаций состоит в систематизации, углублении, обобщении личного опыта детей: в освоении новых, более эффективных способов познания и деятельности, в осознании связей и зависимостей, которые скрыты от детей в повседневной жизни и требуют для их освоения специальных условий. На занятиях под руководством воспитателя дети усваивают обобщенные представления, элементарные понятия, простейшие закономерности, овладевают элементами учебной деятельности. Успешная и активная работа на занятиях подготавливает детей к будущему школьному обучению. Воспитатель также широко применяет ситуации выбора. Предоставление дошкольникам реальных прав выбора средств, цели, задач и условий своей деятельности создает почву для личного самовыражения. В группах используется прием совместного обсуждения с детьми и последующего практического выбора деятельности: в какие игры поиграть на прогулке, чем и как лучше украсить группу к празднику, какие экспонаты подготовить к выставке, в каких центрах активности сегодня предпочитают действовать дети и пр. На занятиях воспитатель использует свободный практический выбор детьми материалов для поделок, композиции и колорита рисунка, приемов и способов действий, партнеров для совместного выполнения задачи и т. п. Главное, чтобы сделанный ребенком практический выбор позволял ему успешно решить поставленную воспитателем задачу, понять и оценить связь между целью и полученным результатом. Наряду с ситуациями практического выбора воспитателем используются ситуации морального выбора, в которых детям необходимо решить проблему с позиции учета интересов других людей (сверстников, малышей, взрослых). Например, оставить рисунок себе или отправить вместе с рисунками других детей больному ребенку; забрать себе лучшие игрушки или поделить их по справедливости; разделить ответственность за случившееся с другим ребенком или предпочесть переложить всю вину на другого.

Во вторую половину дня проводятся досуги, кружки, организуются условия для разнообразных самостоятельных игр, продуктивной деятельности по выбору детей и доверительного личностного общения воспитателя с детьми. Воспитатель также планирует время для знакомства детей с художественной литературой, обсуждения прочитанного, разговора о любимых книгах. Он направляет и

развивает читательские интересы детей, развивает активную монологическую и связную речь детей.

2.1.3 Особенности образовательной деятельности разных видов и культурных практик воспитанников с ОВЗ (ТНР)

Особенности образовательной деятельности разных видов

Особенностью организации образовательной деятельности является *ситуационный подход*. Основной единицей образовательного процесса выступает *образовательная ситуация*, т. е. такая форма совместной деятельности педагога и детей, которая планируется и целенаправленно организуется педагогом с целью решения определенных задач развития, воспитания и обучения. Образовательная ситуация протекает в конкретный временной период образовательной деятельности. Особенностью образовательной ситуации является появление образовательного результата (продукта) в ходе специально организованного взаимодействия воспитателя и ребенка. Такие продукты могут быть как материальными (рассказ, рисунок, поделка, коллаж, экспонат для выставки), так и нематериальными (новое знание, образ, идея, отношение, переживание). Ориентация на конечный продукт определяет технологию создания образовательных ситуаций.

Преимущественно образовательные ситуации носят *комплексный характер* включают задачи, реализуемые в разных видах деятельности на одном тематическом содержании.

Образовательные ситуации используются в процессе *непосредственно организованной образовательной деятельности*. Главными задачами таких образовательных ситуаций является формирование у детей новых умений в разных видах деятельности и представлений, обобщение знаний по теме, развитие способности рассуждать и делать выводы.

Воспитатель создает разнообразные образовательные ситуации, побуждающие детей применять свои знания и умения, активно искать новые пути решения возникшей в ситуации задачи, проявлять эмоциональную отзывчивость и творчество. Организованные воспитателем образовательные ситуации ставят детей перед необходимостью понять, принять и разрешить поставленную задачу. Активно используются игровые приемы, разнообразные виды наглядности, в том числе схемы, предметные и условно-графические модели. Назначение образовательных ситуаций состоит в систематизации, углублении, обобщении

личного опыта детей: в освоении новых, более эффективных способов познания и деятельности; в осознании связей и зависимостей, которые скрыты от детей в повседневной жизни и требуют для их освоения специальных условий. Успешное и активное участие в образовательных ситуациях подготавливает детей к будущему школьному обучению.

Воспитатель широко использует также ситуации выбора (практического и морального). Предоставление дошкольникам реальных прав практического выбора средств, цели, задач и условий своей деятельности создает почву для личного самовыражения и самостоятельности.

Образовательные ситуации могут включаться в образовательную деятельность в режимных моментах. Они направлены на закрепление имеющихся у детей знаний и умений, их применение в новых условиях, проявление ребенком активности, самостоятельности и творчества.

Образовательные ситуации могут «запускать» инициативную деятельность детей через постановку проблемы, требующей самостоятельного решения, через привлечение внимания детей к материалам для экспериментирования и исследовательской деятельности, для продуктивного творчества.

Ситуационный подход дополняет принцип *продуктивности образовательной деятельности*, который связан с получением какого-либо продукта, который в материальной форме отражает социальный опыт приобретаемый детьми (панно, газета, журнал, атрибуты для сюжетно-ролевой игры, экологический дневник и др.). Принцип продуктивности ориентирован на развитие субъектности ребенка в образовательной деятельности разнообразного содержания. Этому способствуют современные *способы организации образовательного процесса* с использованием детских проектов, игр-оболочек и игр-путешествий, коллекционирования, экспериментирования, ведение детских дневников и журналов, создания спектаклей-коллажей и многое другое

Непосредственно образовательная деятельность основана на организации педагогом видов деятельности, заданных ФГОС дошкольного образования.

Игровая деятельность является ведущей деятельностью ребенка дошкольного возраста. В организованной образовательной деятельности она выступает в качестве основы для интеграции всех других видов деятельности ребенка дошкольного возраста. В младшей и средней группах детского сада игровая деятельность является основой решения всех образовательных задач. В сетке непосредственно образовательной деятельности игровая деятельность не

выделяется в качестве отдельного вида деятельности, так как она является основой для организации всех других видов детской деятельности.

Игровая деятельность представлена в образовательном процессе в разнообразных формах - это дидактические и сюжетно-дидактические, развивающие, подвижные игры, игры-путешествия, игровые проблемные ситуации, игры-инсценировки, игры-этюды и пр.

При этом обогащение игрового опыта творческих игр детей тесно связано с содержанием непосредственно организованной образовательной деятельности. Организация сюжетно-ролевых, режиссерских, театрализованных игр и игр-драматизаций осуществляется преимущественно в режимных моментах (в утренний отрезок времени и во второй половине дня).

Коммуникативная деятельность направлена на решение задач, связанных с развитием свободного общения детей и освоением всех компонентов устной речи, освоение культуры общения и этикета, воспитание толерантности, подготовки к обучению грамоте (в старшем дошкольном возрасте). В сетке непосредственно организованной образовательной деятельности она занимает отдельное место, но при этом коммуникативная деятельность включается во все виды детской деятельности, в ней находит отражение опыт, приобретаемый детьми в других видах деятельности.

Познавательно-исследовательская деятельность включает в себя широкое познание детьми объектов живой и неживой природы, предметного и социального мира (мира взрослых и детей, деятельности людей, знакомство с семьей и взаимоотношениями людей, городом, страной и другими странами), безопасного поведения, освоение средств и способов познания (моделирования, экспериментирования), сенсорное и математическое развитие детей.

Восприятие художественной литературы и фольклора организуется как процесс слушания детьми произведений художественной и познавательной литературы, направленный на развитие читательских интересов детей, развитие способности восприятия литературного текста и общения по поводу прочитанного. Чтение может быть организовано как непосредственно чтение (или рассказывание сказки) воспитателем вслух, и как прослушивание аудиозаписи.

Конструирование и изобразительная деятельность детей представлена разными видами художественно-творческой (рисование, лепка, аппликация) деятельности. Художественно-творческая деятельность неразрывно связана со знакомством детей с изобразительным искусством, развитием способности художественного восприятия. Художественное восприятие произведений

искусства существенно обогащает личный опыт дошкольников, обеспечивает интеграцию между познавательной-исследовательской, коммуникативной и продуктивной видами деятельности.

Музыкальная деятельность организуется в процессе музыкальных занятий, которые проводятся музыкальным руководителем дошкольного учреждения в специально оборудованном помещении.

Двигательная деятельность организуется в процессе занятий физической культурой, требования к проведению которых согласуются дошкольным учреждением с положениями действующего СанПин.

Образовательная деятельность, осуществляемая в ходе режимных моментов требует особых форм работы в соответствии с реализуемыми задачами воспитания, обучения и развития ребенка. В режимных процессах, в свободной детской деятельности воспитатель создает по мере необходимости, дополнительно развивающие проблемно-игровые или практические ситуации, побуждающие дошкольников применить имеющийся опыт, проявить инициативу, активность для самостоятельного решения возникшей задачи.

Образовательная деятельность, осуществляемая в утренний отрезок времени включает:

наблюдения - в уголке природы; за деятельностью взрослых (сервировка стола к завтраку);

индивидуальные игры и игры с небольшими подгруппами детей (дидактические, развивающие, сюжетные, музыкальные, подвижные и пр.);

создание практических, игровых, проблемных ситуаций и ситуаций общения, сотрудничества, гуманных проявлений, заботы о малышах в детском саду, проявлений эмоциональной отзывчивости к взрослым и сверстникам;

трудовые поручения (сервировка столов к завтраку, уход за комнатными растениями и пр.);

беседы и разговоры с детьми по их интересам;

рассматривание дидактических картинок, иллюстраций, просмотр видеоматериалов разнообразного содержания;

индивидуальную работу с детьми в соответствии с задачами разных образовательных областей;

двигательную деятельность детей, активность которой зависит от содержания организованной образовательной деятельности в первой половине дня;

работу по воспитанию у детей культурно-гигиенических навыков и культуры здоровья.

Образовательная деятельность, осуществляемая во время прогулки включает:

подвижные игры и упражнения, направленные на оптимизацию режима двигательной активности и укрепление здоровья детей;

наблюдения за объектами и явлениями природы, направленное на установление разнообразных связей и зависимостей в природе, воспитание отношения к ней;

с объектами неживой природы;

сюжетно-ролевые и конструктивные игры (с песком, со снегом, с природным материалом);

элементарную трудовую деятельность детей на участке детского сада;

свободное общение воспитателя с детьми.

Культурные практики

Во второй половине дня организуются разнообразные *культурные практики*, ориентированные на проявление детьми самостоятельности и творчества в разных видах деятельности. В культурных практиках воспитателем создается атмосфера свободы выбора, творческого обмена и самовыражения, сотрудничества взрослого и детей. Организация культурных практик носит преимущественно подгрупповой характер.

Совместная игра воспитателя и детей (сюжетно-ролевая, режиссерская, игра-драматизация, строительно-конструктивные игры) направлена на обогащение содержания творческих игр, освоение детьми игровых умений, необходимых для организации самостоятельной игры.

Ситуации общения и накопления положительного социально-эмоционального опыта носят проблемный характер и заключают в себе жизненную проблему близкую детям дошкольного возраста, в разрешении которой они принимают непосредственное участие. Такие ситуации могут быть реально-практического характера (оказание помощи малышам, старшим), условно-

вербального характера (на основе жизненных сюжетов или сюжетов литературных произведений) и имитационно-игровыми. В ситуациях условно-

вербального характера воспитатель обогащает представления детей об опыте разрешения тех или иных проблем, вызывает детей на душевный разговор, связывает содержание разговора с личным опытом детей. В реально-практических ситуациях дети приобретают опыт проявления заботливого, участливого отношения к людям, принимают участие в важных делах («Мы сажаем рассаду для цветов», «Мы украшаем детский сад к празднику» и пр.). Ситуации могут планироваться воспитателем заранее, а могут возникать в ответ на события, которые происходят в группе, способствовать разрешению возникающих проблем.

Творческая мастерская предоставляет детям условия для использования и применения знаний и умений. Мастерские разнообразны по своей тематике, содержанию, например, занятия рукоделием, приобщение к народным промыслам («В гостях у народных мастеров»), просмотр познавательных презентаций, оформление художественной галереи, книжного уголка или библиотеки («Мастерская книгопечатания», «В гостях у сказки»), игры и коллекционирование. Начало мастерской – это обычно задание вокруг слова, мелодии, рисунка, предмета, воспоминания. Далее следует работа с самым разнообразным материалом: словом, звуком, цветом, природными материалами, схемами и моделями. И обязательно включение детей в рефлексивную деятельность: анализ своих чувств, мыслей, взглядов (чему удивились? что узнали? что порадовало? и пр.). Результатом работы в творческой мастерской является создание книг-самоделок, детских журналов, составление маршрутов путешествия на природу, оформление коллекции, создание продуктов детского рукоделия и пр.

Музыкально-театральная и литературная гостиная (детская студия) - форма организации художественно-творческой деятельности детей, предполагающая организацию восприятия музыкальных и литературных произведений, творческую деятельность детей и свободное общение воспитателя и детей на литературном или музыкальном материале.

Сенсорный и интеллектуальный тренинг – система заданий, преимущественно игрового характера, обеспечивающая становление системы сенсорных эталонов (цвета, формы, пространственных отношений и др.), способов интеллектуальной деятельности (умение сравнивать, классифицировать, составлять сериационные ряды, систематизировать по какому-либо признаку и пр.). Сюда относятся развивающие игры, логические упражнения, занимательные задачи.

Детский досуг- вид деятельности, целенаправленно организуемый взрослыми для игры, развлечения, отдыха. Как правило, в детском саду организуются досуги «Здоровья и подвижных игр», музыкальные и литературные досуги. Возможна организация досугов в соответствии с интересами и предпочтениями детей (в старшем дошкольном возрасте). В этом случае досуг организуется как «кружок». Например, для занятий рукоделием, художественным трудом и пр.

Коллективная и индивидуальная трудовая деятельность носит общественно полезный характер и организуется как хозяйственно-бытовой труд и труд в природе.

2.1.4. Способы и направления поддержки детской инициативы в группах компенсирующей направленности

Детская инициатива проявляется в свободной самостоятельной деятельности детей по выбору и интересам. Возможность играть, рисовать, конструировать, сочинять и пр. в соответствии с собственными интересами является важнейшим источником эмоционального благополучия ребенка в детском саду. Самостоятельная деятельность детей протекает преимущественно в утренний отрезок времени и во второй половине дня.

Все виды деятельности ребенка в детском саду могут осуществляться в форме самостоятельной инициативной деятельности:

самостоятельные сюжетно-ролевые, режиссерские и театрализованные игры;

развивающие и логические игры;

музыкальные игры и импровизации;

речевые игры, игры с буквами, звуками и слогами;

самостоятельная деятельность в книжном уголке;

самостоятельная изобразительная и конструктивная деятельность по выбору детей;

самостоятельные опыты и эксперименты и др.

В развитии детской инициативы и самостоятельности воспитателю важно соблюдать ряд *общих требований*:

развивать активный интерес детей к окружающему миру, стремление к получению новых знаний и умений;

создавать разнообразные условия и ситуации, побуждающие детей к активному применению знаний, умений, способов деятельности в личном опыте;

постоянно расширять область задач, которые дети решают самостоятельно. Постепенно выдвигать перед детьми более сложные задачи, требующие сообразительности, творчества, поиска новых подходов, поощрять детскую инициативу;

тренировать волю детей, поддерживать желание преодолевать трудности, доводить начатое дело до конца;

ориентировать дошкольников на получение хорошего результата. Необходимо своевременно обратить особое внимание на детей, постоянно проявляющих небрежность, торопливость, равнодушие к результату, склонных не завершать работу;

«дозировать» помощь детям. Если ситуация подобна той, в которой ребенок действовал раньше, но его сдерживает новизна обстановки, достаточно просто намекнуть, посоветовать вспомнить, как он действовал в аналогичном случае.

поддерживать у детей чувство гордости и радости от успешных самостоятельных действий, подчеркивать рост возможностей и достижений каждого ребенка, побуждать к проявлению инициативы и творчества.

4-5 лет	Приоритетной сферой проявления детской инициативы является познавательная деятельность, расширение информационного кругозора, деятельность сверстниками	игровая со	-Способствовать стремлению детей делать собственные умозаключения, относиться к таким попыткам внимательно, с уважением; -Обеспечить для детей возможности осуществления их желания переодеваться и наряжаться, примеривать на себя разные роли. Иметь в группе набор атрибутов и элементов костюмов для переодевания, а также технические средства, обеспечивающие стремление детей и двигаться под музыку; -Создавать условия, обеспечивающие детям возможность строить дом, укрытия для сюжетных игр; -При необходимости осуждать негативный поступок, действие ребенка, но не допускать критики его личности, его
---------	---	------------	--

		<p>качеств. Негативные оценки давать только поступкам ребенка и только с глазу на глаз, а не перед всей группой;</p> <p>-Обязательно участвовать в играх детей по их приглашению в качестве партнера, равноправного участника, но не руководителя игры;</p> <p>-Не допускать диктата, навязывания в выборе детьми сюжета игры;</p> <p>-Привлекать детей к украшению группы к праздникам, обсуждая разные возможности и предложения;</p> <p>-Побуждать детей формировать и выражать собственную эстетическую оценку воспринимаемого, не навязывая им мнения взрослых;</p> <p>-Привлекать детей к планированию жизни группы на день;</p> <p>-Читать и рассказывать детям по их просьбе, включать музыку</p>
6-7 (8) лет	<p>Приоритетной сферой проявления детской инициативы является научение, расширение сфер собственной компетентности в различных областях практически предметной, в том числе орудийной, деятельности, а также информационная познавательная деятельность</p>	<p>-Вводить адекватную оценку результата деятельности ребенка с одновременным признанием его усилий и указанием возможных путей и способов совершенствования продукта детальности;</p> <p>-Спокойно реагировать на неуспех ребенка и предлагать несколько вариантов исправления работы: повторное исполнение спустя некоторое время, доделывание, совершенствование деталей и т.п. Рассказывать детям о трудностях, которые педагоги испытали при обучении новым видам деятельности;</p> <p>-Создавать ситуации, позволяющие ребёнку реализовать свою компетентность, обретая уважение и признание взрослых и сверстников;</p> <p>-Обращаться к детям с просьбой показать воспитателю те индивидуальные достижения, которые есть у каждого, и научить его добиваться таких же результатов;</p> <p>-Поддерживать чувство гордости за свой труд и удовлетворение его результатами;</p> <p>-Создавать условия для разнообразной самостоятельной творческой деятельности детей;</p> <p>-При необходимости помогать детям в решении проблем при</p>

	<p>организации игры;</p> <p>-Привлекать детей к планированию жизни группы на день, неделю, месяц. Учитывать и реализовать их пожелания и предложения;</p> <p>-Создавать условия и выделять время для самостоятельной творческой или познавательной деятельности детей по интересам;</p> <p>-Устраивать выставки и красиво оформлять постоянную экспозицию работ;</p> <p>-Организовать концерты для выступления детей и взрослых.</p>
--	--

2.1.5. Особенности взаимодействия педагогического коллектива с семьями воспитанников с ОВЗ (ТНР)

Цель- гармоничное развитие ребёнка дошкольника при активном участии его родителей в воспитательно-образовательном процессе ДОУ.

Основные направления взаимодействия семьи и ДОУ

- профессиональное взаимодействие педагога на основе современных знаний о семье;
- формирование комплексных психолого-медико-педагогических рекомендаций для родителей;
- изучение социального статуса семьи и установление контактов с их членами,
- согласование воспитательно- образовательных задач в семье и ДОУ;
- вовлечение родителей в совместную с детьми и педагогами деятельность.

Формы сотрудничества с родителями, дети которых посещают детский сад

	Формы взаимодействия и сотрудничества		
	Анкетирование и диагностика	Педагогическая поддержка	Совместная деятельность

		и просвещение	
Формы взаимодействия	Предоставление родителям материалов для самодиагностики и самоанализа воспитательной деятельности. Анкеты: «Какой вы воспитатель?», тесты «Какие мы родители?», «Понимаем ли мы своих детей?» и др., родительские сочинения на тему «Портрет моего ребёнка».	Родительские собрания Беседы с родителями Индивидуальные консультации Родительские конференции Родительские вечера Родительский лекторий Родительский ринг Родительский тренинг Консультативный пункт Родительский форум на сайте образовательной организации	Выставки День открытых дверей Конкурсы Праздники группы и детского сада Семейная академия Семейная гостиная Семейный клуб

ПЛАН РАБОТЫ С РОДИТЕЛЯМИ

Форма проведения	Содержание	Ответственные
СЕНТЯБРЬ		
Групповое родительское собрание	<u>ТЕМА:</u> "Задачи и специфика работы логопедической группы».	Учитель-логопед: Воспитатели:
Консультация	Фонематический слух - основа правильной речи»	Учитель-логопед:
Родительские пятиминутки.	Знакомство родителей с основными приёмами обучения, подбором материала, а также с требованиями, предъявляемыми к детям во время занятий.	Учитель-логопед. еженедельно

ОКТЯБРЬ			
	Консультация	«Игра – лучший помощник в занятиях с детьми дома»	Учитель-логопед:
	Консультация	Артикуляционная гимнастика, «Речевое дыхание». Буклет «Игры для развития дыхания»	Учитель-логопед
	Консультация	Использование мнемотехники для развития речи детей с ТНР	Учитель-логопед

ДЕКАБРЬ			
	Консультация	«Пальцы помогают говорить» Буклет «Рука развивает мозг», «Пальцы помогают говорить»	Учитель-логопед
	Индивидуальная консультация	«Это мы знаем и умеем!» Подводятся итоги за первое полугодие, раскрываются основные пути коррекционного обучения. Характеристика речевого и общего развития, рассказывается об успехах детей и их трудностях, которые возникли в процессе коррекционных занятий и на которые следует обратить внимание.	Учитель-логопед
	Консультация	«Как расширить словарный запас ребенка»	Учитель-логопед
	Круглый стол	Беседы на темы, интересующие родителей. Цель: помощь родителям по тому или иному вопросу воспитания, способствовать достижению единой точки зрения по этим вопросам.	Учитель-логопед: Воспитатели:
	Консультация	«Обогащаем словарь детей» Буклет «Игры, направленные на развитие словарного запаса»	Воспитатель

	Групповое родительское собрание	"Наши успехи. Итоги коррекционной работы в старшей группе с ТНР" Подведение итогов обучения, даются рекомендации по закреплению пройденного материала.	Учитель-логопед Воспитатель и: .
	Консультация	«Чем заниматься с ребенком летом? Советы родителям», «Как не «потерять» звуки летом? Советы родителям» Буклеты «Игры в дорогу», «Трудный звук, ты мой друг!»	Учитель-логопед.

2.1.6 Описание образовательной деятельности по профессиональной коррекции нарушения развития детей с ОВЗ

2.1.6.1. Общие подходы к организации коррекционно-развивающей работы с детьми с ТНР. Особенности организации коррекционно-образовательного процесса

Большинству детей с ОВЗ вначале необходим адаптационный период. Адаптация — это часть приспособительских реакций ребенка, который может испытывать трудности при вхождении в интеграционное пространство (не вступает в контакт, не отпускает родителей, отказывается от еды, игрушек и др.). В этот период учитель-логопед, воспитатель должны снять стресс, обеспечить положительное эмоциональное состояние дошкольника, создать спокойную обстановку, наладить контакт с ребенком и родителями.

Содержание программы отражает следующие подходы к организации образовательной деятельности:

- 1) полноценное проживание ребенком этапов детства, обогащение (амплификация) детского развития;
- 2) построение коррекционно-образовательной деятельности на основе индивидуальных особенностей каждого ребенка, при котором сам ребенок

становится активным в выборе содержания своего образования, становится субъектом образования (далее - индивидуализация дошкольного образования);

3) содействие и сотрудничество детей и взрослых, признание ребенка полноценным участником (субъектом) образовательных отношений;

4) поддержка инициативы детей в различных видах деятельности;

5) сотрудничество организации с семьей;

6) приобщение детей к социокультурным нормам, традициям семьи, общества и государства;

7) формирование познавательных интересов и познавательных действий ребенка в различных видах деятельности;

8) возрастная адекватность дошкольного образования (соответствие условий, требований, методов возрасту и особенностям развития);

9) учет этнокультурной ситуации развития детей.

В группе компенсирующей направленности коррекционное направление работы является приоритетным, так как цель функционирования данной группы (в соответствии с п.13 приказа Минобрнауки России от 30.08.2013 №1014 «Об утверждении Порядка организации и осуществления образовательной деятельности по основным общеобразовательным программам – образовательным программам дошкольного образования») - коррекция нарушений развития и социальная адаптация воспитанников с ОВЗ.

Режим дня и организация коррекционно-развивающей работы строятся с учетом возрастных, индивидуальных особенностей детей, а также с учетом специфики речевого дефекта.

Необходимым условием реализации АООП является соблюдение кадровых условий — наличие в штатном расписании учителя-логопеда.

Учитель-логопед организует коррекционно-развивающую работу в группе компенсирующей направленности. Основной формой работы учителя-логопеда являются коррекционно-развивающие занятия. Данные занятия носят игровой характер, насыщены разнообразными играми и развивающими игровыми упражнениями, ни в коей мере не дублируют школьных форм

обучения. Коррекционно-развивающие занятия не тождественны школьному уроку и не являются его аналогом.

Учитель-логопед организует фронтальные, подгрупповые и индивидуальные коррекционно-развивающие занятия в соответствии с перспективным планом.

Все коррекционно-развивающие занятия учителя-логопеда строятся с учетом требований общей и специальной педагогики. При составлении занятия логопед должен:

- определить тему и цель занятия;
- выделить номинативный, предикативный, атрибутивный словарь, предназначенный для усвоения в активной речи;
- подобрать лексико-грамматический материал с учетом темы и цели занятия, этапа коррекционного обучения, индивидуального подхода к речевым и психическим возможностям детей;
- обозначить основные этапы занятия, показать их взаимосвязь и взаимообусловленность;
- обеспечить постепенное усложнение речевых и речемыслительных заданий;
- включить в занятие разнообразные игровые и дидактические упражнения;
- включить в занятие повторение усвоенного речевого материала;
- при отборе программного материала учитывать зону ближайшего развития дошкольника, потенциальные возможности для развития мыслительной деятельности.

С 1 по 15 сентября проводится педагогическая диагностика учителем-логопедом, сбор анамнеза, составление плана работы.

С 1 по 10 января - зимние каникулы; если этот период выпадает на рабочие дни, проводятся только индивидуальные занятия.

С 15 по 31 мая проводится педагогическая диагностика учителем-логопедом, обсуждаются результаты обследования, динамика развития детей,

определяется эффективность проведенной коррекционной работы, составляется план дальнейшего коррекционно-педагогического воздействия.

Для обеспечения эффективности усвоения материала необходимо использовать разнообразные методы работы: наглядные (наблюдение, демонстрацию, использование технических средств), словесные (объяснение, рассказ, беседу, чтение), практические и игровые (упражнения, моделирование). Так, например, при изучении темы «Одежда» можно предложить детям образцы тканей (идет образование относительных прилагательных: джинсовая, бархатная, шелковая и т.д.), дать их потрогать (при этом идет подбор имен прилагательных: ткань какая? Мягкая, бархатистая, гладкая, грубая, толстая, тонкая и т.д), провести элементарный опыт: подуть сквозь кусочки ткани, выясняя, какая ткань пропускает воздух (при этом также идет обогащение словаря: ткань плотная и т.д.). При усвоении новой грамматической конструкции учитель-логопед дает детям речевой образец, показывает варианты правильного выполнения коррекционного упражнения. Использование информационно-коммуникационных технологий в коррекционно-образовательном процессе (мультимедийные средства, компьютер) можно применять для:

- повышения интереса воспитанников к обучению, его эффективности, поиска новых, нетрадиционных форм, методов и приемов коррекционно-образовательной работы;
- создания мини-проектов;
- внедрения в коррекционно-образовательный процесс компьютерных игр, направленных на совершенствование лексико-грамматических средств языка, связной речи и развитие психических процессов.

В коррекционно-образовательном процессе целесообразно применение технологии дифференцированного обучения, игровых технологий, что соответствует специфике коррекционной работы (большая вариативность речевого дефекта даже в рамках одного уровня речевого недоразвития) и возрасту воспитанников. Игровые приемы и ситуации, элементы соревнований помогут стимулировать познавательную и речевую активность дошкольников.

Применение мнемотехник при обучении пересказу текстов, при подборе имен прилагательных и глаголов к именам существительным, при составлении рассказов-описаний, загадок-описаний значительно облегчает процесс усвоения материала. Рекомендуется также использовать систему «Опорные сигналы» (педагога-новатора В.Ф. Шаталова), методику свободного выбора разноуровневых заданий для закрепления материала (автор Н.П. Гузик).

Опора на специфичные для дошкольного возраста виды детской деятельности (в соответствии с п.2.7. ФГОС ДО), такие как игровая, включая сюжетно-ролевую игру, игру с правилами и другие виды игры, коммуникативная

(общение и взаимодействие со взрослыми и сверстниками), познавательно-исследовательская (исследования объектов окружающего мира и экспериментирования с ними), а также восприятие художественной литературы и фольклора, самообслуживание и элементарный бытовой труд (в помещении и на улице), конструирование из разного материала, включая конструкторы, модули, бумагу, природный и иной материал, изобразительная (рисование, лепка, аппликация), музыкальная (восприятие и понимание смысла музыкальных произведений, пение, музыкально-ритмические движения, игры на детских музыкальных инструментах) и двигательная (овладение основными движениями) формы активности ребенка, позволяет повысить эффективность коррекционно-развивающей работы.

2.1.6.2. Взаимодействие участников коррекционно-образовательного процесса. Особенности взаимодействия с семьями воспитанников

Важнейшим условием реализации АООП является взаимодействие специалистов, педагогов, родителей.

Эффективность коррекционно-развивающей работы в группе компенсирующей направленности во многом зависит от преемственности в работе логопеда и других специалистов. И, прежде всего, учителя-логопеда и воспитателей.

Взаимодействие с воспитателями логопед осуществляет в разных формах. Это совместное составление перспективного планирования работы на текущий период; обсуждение и выбор форм, методов и приемов коррекционно-развивающей работы; оснащение развивающего предметного пространства в групповом помещении; взаимопосещение и участие в интегрированной образовательной деятельности; совместное осуществление образовательной деятельности в ходе режимных моментов, еженедельные задания учителя-логопеда воспитателям.

Еженедельные задания логопеда воспитателю включают в себя рекомендации для индивидуальной работы, коррекционные упражнения, логопедические пятиминутки, пальчиковую гимнастику и т.д.

Логопедические пятиминутки служат для логопедизации совместной деятельности воспитателя с детьми и содержат материалы по развитию лексики,

грамматики, фонетики, связной речи, упражнения по закреплению или дифференциации поставленных звуков, по развитию навыков звукового и слогового анализа и синтеза, развитию фонематических представлений и неречевых психических функций, связной речи и коммуникативных навыков, то есть для повторения и закрепления материала, отработанного с детьми логопедом. Обычно планируется 2—3 пятиминутки на неделю, и они обязательно должны быть выдержаны в рамках изучаемой лексической темы. Логопед не только дает рекомендации по проведению пятиминуток, но в некоторых случаях и предоставляет материалы и пособия для их проведения.

Подвижные игры, упражнения, пальчиковая гимнастика служат для развития общей и тонкой моторики, координации движений, координации речи с движением, развития подражательности и творческих способностей. Они могут быть использованы воспитателями в качестве физкультминуток в организованной образовательной деятельности, подвижных игр на прогулке или в свободное время во второй половине дня. Они тоже обязательно выдерживаются в рамках изучаемой лексической темы. Именно в играх и игровых заданиях наиболее успешно раскрывается эмоциональное отношение ребенка к значению слова.

Планируя *индивидуальную работу* воспитателей с детьми, логопед рекомендует им занятия с детьми, которые испытывают трудности при усвоении материала и по тем разделам программы, при усвоении которых эти дети испытывают наибольшие затруднения. Важно, чтобы в течение недели ребенок, которому это необходимо позанимался с воспитателями индивидуально. Прежде всего, логопеды рекомендуют индивидуальную работу по автоматизации и дифференциации звуков.

Особое внимание уделяется взаимодействию учителя-логопеда и воспитателя в совместном отборе материала и одновременном его изложении на коррекционно-развивающих занятиях учителя-логопеда и в организованной образовательной деятельности воспитателя. Отбор материала осуществляется в соответствии с концентрическим расположением, обеспечивающим **тематический подход**. Данный комплексно-тематический принцип позволяет актуализировать одинаковые речевые средства в процессе различных видов деятельности. Такая концентрация на определенной теме, своеобразная «лексическая замкнутость», позволяет стойко формировать обобщающие понятия, детально прорабатывать каждую лексическую тему, значительно пополнять недостаточный словарный запас детей, активизировать использование различных грамматических категорий, поэтапно формировать

связную речь. Таким образом, происходит «логопедизация» всего образовательного процесса, всей жизни и деятельности детей в группе.

Воспитатель группы компенсирующей направленности для детей с нарушениями речи, помимо решения образовательных задач, должен решать коррекционные задачи:

- постоянное совершенствование артикуляционной, тонкой и общей моторики;
- закрепление произношения поставленных логопедом звуков;
- целенаправленная активизация отработанной лексики;
- упражнение в правильном употреблении сформированных и отрабатываемых грамматических категорий;
- развитие внимания, памяти, логического мышления в играх и упражнениях;
- формирование связной речи;
- закрепление изучаемого на логопедических занятиях материала по заданию логопеда.

Основные направления коррекционно-развивающей работы воспитателя группы:

- артикуляционная гимнастика (с элементами дыхательной и голосовой) выполняется в течение дня;
- пальчиковая гимнастика выполняется в комплексе с артикуляционной или самостоятельно в течение дня;
- корригирующая минигимнастика для профилактики нарушений осанки и стопы выполняется ежедневно;
- организованная образовательная деятельность (в соответствии с циклограммой деятельности ДОУ);
- коррекционная работа во время режимных моментов, самообслуживания, хозяйственно-бытового труда и труда на природе, на прогулке, экскурсии, в играх и развлечениях;
- «логопедические пятиминутки» во второй половине дня (индивидуально с детьми по заданию логопеда).

В настоящее время все большее распространение и популярность в системе работы в группе для детей с тяжелыми нарушениями речи приобретают интегрированные коррекционно-развивающие занятия, которые позволяют избежать перегрузки и дезадаптации детей, помогают высвободить время для свободной игровой деятельности детей, обеспечивают взаимодействие специалистов и родителей дошкольников в коррекционном процессе. В интегрированном коррекционно-развивающем занятии могут участвовать несколько специалистов и родители дошкольников. Интеграция образовательных областей на таких занятиях оказывается очень эффективной. На интегрированных занятиях используются различные виды доступной дошкольникам деятельности: изобразительная и конструктивно-модельная, хороводные игры с пением и подвижные игры, рассматривание картин и рассказывание по картинкам, решение ребусов и разгадывание кроссвордов, театрализованные игры и игры-драматизации и т. п. На интегрированных занятиях дети учатся общаться друг с другом и со взрослыми, что способствует совершенствованию разговорной речи, обогащению словарного запаса и в конечном итоге, формированию коммуникативной функции речи и успешной социализации детей. Интегрированные занятия оказывают специфическое воздействие на развитие детей в целом.

Частота проведения занятия с участием разных специалистов и родителей решается всеми специалистами, участвующими в них: учителем-логопедом, воспитателями, музыкальным руководителем, инструктором по физическому воспитанию и т. п. Проведение интегрированного занятия, освобождает специалистов от проведения их занятий, внесенных в этот день в сетку занятий. Например, в понедельник в сетке стоят музыкальное занятие, непосредственно организованная образовательная деятельность воспитателя с детьми и подгрупповые занятия логопеда. Именно эти специалисты и могут принимать участие в интегрированном занятии в этот день. Продолжительность интегрированного занятия может варьироваться до 30 минут. Смена специалистов и видов деятельности в ходе занятия, использование разнообразных приемов работы, в частности, логоритмических приемов, игровых и сюрпризных моментов, высокий темп работы, обязательная релаксационная пауза в середине занятия и обязательная физкультурная пауза позволяют поддерживать высокую работоспособность и заинтересованность детей даже в продолжительный отрезок времени.

После интегрированного занятия организуется свободная деятельность детей в игровом пространстве группового помещения на 25—30 минут, затем дети отправляются на прогулку, во время которой логопед осуществляет

индивидуальную работу с детьми. Можно поменять порядок этих режимных моментов и сначала отправить детей на прогулку, а затем предоставить детям время для самостоятельной деятельности.

Основная нагрузка при подготовке таких занятий падает на учителя-логопеда, который разрабатывает структуру занятия и осуществляет координацию действий специалистов.

При подготовке интегрированного занятия логопеду следует четко выполнять следующие действия:

- определить тему и цель занятия;
- обозначить основные этапы занятия и определить специалистов, которые будут проводить работу на этих этапах, сформулировать задачи каждого этапа совместно с этими специалистами, обеспечив взаимосвязь и взаимообусловленность этапов занятия, а также интеграцию образовательных областей;
- включить в занятие разнообразные игровые и дидактические упражнения;
- предусмотреть на всех этапах занятия использование приемов, обеспечивающих индивидуальный подход к детям;
- при отборе программного материала учитывать зону ближайшего развития каждого ребенка, его потенциальные возможности;
- определить хорошо знакомый детям словарь, который они должны будут актуализировать на занятии, и распечатать его для всех участвующих в занятии специалистов, обеспечив тем самым переход детей от накопленных представлений и пассивного речевого запаса к активному использованию речевых средств;
- отобрать уже отработанные с детьми грамматические конструкции с учетом темы и цели занятия, этапа коррекционного обучения, индивидуального подхода к речевым и психическим возможностям детей и предоставить возможность всем специалистам использовать этот материал на разных этапах занятия, организовав, таким образом, речевую практику, в которой закрепляются лексические и грамматические значения;
- обеспечить постепенное усложнение речевых и речемыслительных заданий;
- включить в занятие регулярное повторение усвоенного речевого материала и подключить к этому всех участвующих в занятии специалистов;
- привлечь каждого ребенка к участию в диалогах.

Занятия организуются таким образом, чтобы обеспечить каждому ребенку возможность участвовать в коллективной деятельности, свободно общаться со сверстниками и взрослыми. Предполагается свободное размещение детей во время занятия: сидя или лежа на ковре, сидя или стоя полукругом возле мольберта или наборного полотна и т. п. с тем, чтобы детям было удобно рассматривать предметы и пособия, предъявляемые им во время занятия, смотреть

друг на друга и на педагога, что обеспечивает полноту восприятия чужой речи. Причем на каждом этапе занятия местоположение детей обязательно меняется. Если, занимаясь с логопедом, дети сидели на стульчиках возле мольберта, то, переходя к музыкальному руководителю, они выполняют движения под музыку на ковре в центре группового помещения, а затем выполняют задания воспитателя по развитию математических представлений, сидя за столиками или стоя у магнитной доски.

Занятие строится таким образом, чтобы наиболее эмоциональные, сюрпризные, игровые моменты приходились на период нарастания у детей усталости.

Пособия для занятия отбираются и готовятся заранее, педагоги, не участвующие в занятии на данном этапе, могут оказывать помощь в размещении или уборке пособий с тем, чтобы темп работы на занятии не снижался, и внимание детей не рассеивалось.

Коррекционная работа логопеда на интегрированных занятиях может охватывать все направления работы логопеда, кроме постановки звуков, которая, естественно, осуществляется на индивидуальных занятиях с детьми.

Логопед может включать в свои этапы занятия элементы артикуляционной гимнастики, работу над просодической стороной речи, дыханием, развитием слухового и зрительного восприятия и внимания, фонематического слуха и восприятия, речевого слуха и слухоречевой памяти, овладением навыками звукового и слогового анализа и синтеза. В занятия могут включаться упражнения по закреплению правильного произношения поставленных звуков, отрабатываться пройденные ранее грамматические категории с предъявлением требования их правильного фонетического оформления, в играх и игровых упражнениях может проводиться работа по закреплению уже сформированных навыков словообразования. В подготовительной группе в ходе интегрированных занятий дети учатся связно рассказывать об увиденном, высказывать свои впечатления об играх, в которые они играли, об упражнениях, которые они делали. На таких занятиях дети учатся слышать ошибки в чужой и собственной речи, у них формируется языковое чутье, чувство языка.

На таких занятиях дошкольники готовы к неожиданностям, ждут сюрпризов и с удовольствием включаются в игры, предложенные педагогами.

На интегрированных занятиях с успехом может решаться задача включения в работу всех анализаторов дошкольника, развития его эмоционального мира, мира его чувств. А ведь именно эмоции и чувства участвуют в формировании

волевого управления действиями, лежат в основе произвольного поведения, начало которого приходится на дошкольный возраст, характеризующийся значительными изменениями в функционировании сенсорных систем и восприятии информации через все органы чувств. На интегрированных занятиях у ребенка совершенствуются механизмы восприятия, развиваются сенсомоторные и эмоциональные реакции, и на этой основе осуществляется становление мотивационно-потребностной сферы и высших психических функций: внимания, памяти, мышления, речи.

Использование разнообразных приемов обучения, применение дидактических пособий обеспечивают ребенка эстетическими удовольствиями, способствуют положительным эмоциональным переживаниям, формируют устойчивый чувственный фон жизнедеятельности, снимают раздражительность и тревожность. Использование самых разных видов деятельности на одном занятии обеспечивает постепенную и плавную подготовку ребенка к переходу от игровой к учебной деятельности.

Родители дошкольников могут стать полноправными участниками интегрированных занятий, участвуя в их подготовке и художественном оформлении, подключаясь к работе на разных этапах занятия.

Привлечение родителей к участию в коррекционно-образовательном процессе способствует созданию единого сообщества «семья – детский сад – дети», что повышает эффективность, в том числе, и коррекционно-развивающей работы. Взаимодействие учителя-логопеда и родителей обеспечивается таким образом:

- проведение открытых и совместных занятий, развлечений, мастер-классов;
- проведение индивидуальных консультаций логопеда в дни вечернего приема родителей в течение года;
- проведение групповых консультаций на родительских собраниях;
- оформление информационных стендов, уголков для родителей, папок-передвижек;
- использование системы методических рекомендаций по закреплению изучаемого материала, по организации совместной деятельности с ребенком и т.д.

Комплексность такого воздействия помогает детям овладеть языковыми нормами, выравнивает их речевое и психофизическое развитие, стимулирует речевую и познавательную активность.

Для повышения эффективности коррекционно-образовательной работы особую роль играет взаимодействие учителя-логопеда и музыкального руководителя ДОУ.

Взаимодействие учителя-логопеда и музыкального руководителя осуществляется по двум направлениям:

- коррекционно-развивающее;
- информационно-консультативное.

Осуществляя свою работу и учитель-логопед, и музыкальный руководитель должны учитывать:

- структуру речевого нарушения;
- осуществлять индивидуальный подход на фоне коллективной деятельности;
- закреплять знания, умения и навыки, приобретенные на коррекционно-развивающих занятиях учителя-логопеда;
- всесторонне развивать личность дошкольника.

Эффективным является проведение совместных педагогических мероприятий учителем-логопедом и музыкальным руководителем. Принципы построения данных совместных мероприятий:

1. Принцип всестороннего воздействия.

2. Принцип доступности и индивидуального подхода. Содержание и дидактические приемы проведения совместных занятий подбираются и внедряются дифференцированно, сообразно возрасту детей, структуре и составу речевых нарушений.

3. Принцип наглядности.

4. Принцип постепенного усложнения двигательных, речевых и музыкальных заданий.

Можно выделить основные задачи, стоящие перед учителем-логопедом и музыкальным руководителем при проведении совместных коррекционно-развивающих мероприятий. Это - оздоровительные, образовательные и коррекционные задачи.

Оздоровительные	Образовательные	Коррекционные
<p>Укреплять костно-мышечный аппарат. Развивать дыхание. Развивать координацию движений и моторные функции. Формировать правильную осанку.</p>	<p>Воспитывать и развивать чувство ритма, способность ощущать в музыке, движениях ритмическую выразительность. Формировать способность восприятия музыкальных образов. Совершенствовать личностные качества, чувство коллективизма.</p>	<p>Развивать речевое дыхание. Развивать артикуляционный аппарат. Формировать просодические компоненты речи. Развивать фонематическое восприятие. Развивать грамматический строй и связную речь.</p>

При этом каждый из субъектов коррекционно-развивающей работы осуществляет развитие следующих направлений:

Учитель-логопед:

- постановка диафрагмально-речевого дыхания;
- формирование артикуляторной базы для исправления неправильно произносимых звуков;
- коррекция нарушенных звуков, их автоматизация и дифференциация;
- развитие фонематического восприятия, анализа и синтеза;
- совершенствование лексико-грамматической стороны речи;
- обучение умению связно выражать свои мысли;
- обучение грамоте, профилактика дисграфии и дислексии;
- развитие психологической базы речи;
- совершенствование мелкой моторики;
- логопедизация занятий и режимных моментов.

Музыкальный руководитель:

Развитие и формирование:

- слухового внимания и слуховой памяти;
- оптико-пространственных представлений;
- зрительной ориентировки на собеседника;
- координации движений;
- умения передавать несложный музыкальный ритмический рисунок;
- фонематического слуха.

Воспитание:

- темпа и ритма дыхания и речи;
- орального праксиса;
- просодики.

План проведения совместных педагогических мероприятий учителя-логопеда и музыкального руководителя

Педагогические задачи	Учитель-логопед	Музыкальный руководитель
Развитие мелкой моторики	Упражнения с различным дидактическим материалом. Пальчиковые игры.	Игра на детских музыкальных инструментах. Танцевальные движения. Театр с использованием кукол бибабо.
Развитие мимики	Массаж лица. Гимнастика мимических мышц. Произвольное формирование определенных мимических поз. Связь мимики с интонацией.	Развитие выразительности в пении и танце.
Развитие речевого дыхания	Скороговорки. Упражнения на поддувание. Дифференциация ротового и носового дыхания.	Использование музыкальных духовых инструментов. Распевки.

	Выработка нижнедиафрагмального дыхания	Упражнения на дыхание в танце.
Развитие голоса	Звуковая гимнастика. Упражнения на развитие гибкости мягкого неба.	Хоровое пение. Движения с речью под музыку. Использование характерных ролей.
Развитие фонематического слуха	Чтение стихотворений с выделением фонем. Различение фонем, близких по способу и месту образования и акустическим признакам. Воспитание акустико- артикуляционного образа звука. Формирование контроля за речью через акустический контроль.	Использование попевок. Хоровое и индивидуальное пение. Музыкально- ритмические движения.
Развитие артикуляции	Упражнения с зеркалом. Артикуляционная гимнастика. Чистоговорки.	Разучивание и пение песен. Пение песен со звукоподражанием.
Развитие грамматического строя речи	Формирование навыков словообразования и словоизменения. Преодоление аграмматизма.	Разучивание текстов песен. Драматизация. Музыкальные спектакли, инсценировки. Кукольный театр.
Развитие словаря	Развитие понимания различных речевых структур и грамматических форм. Развитие номинативного, предикативного словаря, словаря признаков.	Пополнение словаря музыкальной терминологией. Обогащение словаря в процессе занятий.

Развитие диалогической речи	Формирование навыков составления диалога.	Драматизация. Кукольный театр и куклы бибабо. Музыкальные спектакли.
Развитие монологической речи	Развитие у ребенка желания говорить. Воспитание навыков овладения монологической речью.	Разучивание текстов песен.
Развитие коммуникативных навыков	Психологические этюды и коммуникативные игры.	Участие детей в музыкальных представлениях.

Привлечение родителей к участию в коррекционно-образовательном процессе способствует созданию единого сообщества «семья – детский сад – дети», что повышает эффективность, в том числе, и коррекционной работы. Взаимодействие учителя-логопеда и родителей обеспечивается таким образом:

- проведение открытых и совместных коррекционно-развивающих занятий, развлечений, мастер-классов, других педагогических мероприятий;
- создание совместных образовательных и коррекционно-образовательных проектов, на основе выявления потребностей и поддержки образовательных инициатив семьи;
- проведение индивидуальных консультаций логопеда в дни вечернего приема родителей в течение года;
- проведение групповых консультаций на родительских собраниях;
- оформление информационных стендов, уголков для родителей, папок-передвижек;
- использование системы методических рекомендаций по закреплению изучаемого материала, по организации совместной деятельности с ребенком и т.д.

Комплексность такого воздействия помогает детям овладеть языковыми нормами, выравнивает их речевое и психофизическое развитие, стимулирует речевую и познавательную активность.

Эффективность коррекционной работы с детьми логопедических групп определяется четкой организацией их пребывания в детском саду, правильном распределении нагрузки в течении дня и преемственностью в работе учителя-логопеда и других специалистов ДОУ.

2.1.6.3. План реализации индивидуально ориентированных коррекционных мероприятий, обеспечивающих удовлетворение особых образовательных потребностей детей с ОВЗ, их социальную адаптацию и интеграцию в образовательном учреждении

Эффективная организация коррекционно-развивающей работы предполагает проведение комплекса индивидуально ориентированных коррекционных мероприятий, включающих:

- педагогическую диагностику учителем-логопедом детей 4-5 лет для выявления воспитанников, имеющих ТНР;
- представление воспитанников, нуждающихся в коррекционной помощи, на психолого-медико-педагогическом (или медико-педагогическом) консилиуме ДОУ, обсуждение с родителями (законными представителями) дальнейшего образовательного маршрута; организацию мероприятий для проведения психолого-медико-педагогической комиссии и оформления детей в группу компенсирующей направленности для детей с тяжелыми нарушениями речи;
- педагогическую диагностику детей с ТНР, оформленных в группу компенсирующей направленности для детей с тяжелыми нарушениями речи, учителем-логопедом в начале учебного года;
- составление перспективного плана индивидуальной коррекционной работы;
- проведение фронтальных, подгрупповых, индивидуальных коррекционно-развивающих занятий с учителем-логопедом в течение учебного года;
- коррекционную работу воспитателя в течение учебного года;

- педагогическую диагностику детей с ТНР, оформленных в группу компенсирующей направленности для детей с тяжелыми нарушениями речи, учителем-логопедом в конце учебного года, обсуждение результатов коррекционно-развивающей работы.

Перспективный план индивидуальной коррекционной работы составляется учителем-логопедом в зависимости от специфики речевого нарушения, индивидуальных особенностей ребенка после проведения педагогической диагностики. Данный план отражает следующие направления деятельности:

- коррекция звукопроизношения;
- совершенствование фонематических представлений, развитие фонематического анализа и синтеза, подготовка к обучению грамоте;
- развитие лексико-грамматического строя речи;
- развитие связной речи.

Для реализации задачи социальной адаптации воспитанников с ОВЗ в ДОУ составляется план социальной адаптации дошкольников с ТНР.

2.1.6.4. Описание системы комплексного психолого-педагогического сопровождения детей с ОВЗ в условиях образовательного процесса

Основной целью сопровождения детей с ОВЗ является определение и реализация индивидуально ориентированных образовательных маршрутов коррекционно-развивающей работы с детьми с ОВЗ.

Существуют основные направления коррекционно-развивающей работы специалистов ДОУ с детьми с ОВЗ:

- **Диагностический** (выявление детей, имеющих особые образовательные потребности). Основной целью проведения данного этапа является сбор необходимой информации об особенностях психофизического развития, выявление структуры речевого нарушения и потенциальных возможностей ребёнка. Результаты диагностического обследования доводятся до сведения всех участников коррекционно-образовательного процесса.

- **Консультативно-проективный этап.** На этом этапе специалисты обсуждают возможные варианты решения проблемы, определяют наиболее эффективные методы и приёмы коррекционной работы, составляют перспективный план индивидуальной коррекционной работы, уточняют сроки. Специфика сопровождения такова, что каждый специалист выполняет определённые задачи в

области своей предметной деятельности. Важным принципом сопровождения ребенка с ОВЗ является: принцип непрерывности; соблюдение интересов воспитанника; принцип создание ситуации успеха; принцип гуманности и реалистичности; содействие и сотрудничества детей и взрослых.

- Деятельностный этап. В ходе этого этапа реализуется перспективный план индивидуальной коррекционной работы. Коррекционно-развивающие занятия, проводимые специалистами, дают возможность для создания обогащенной речевой среды, которая позволяет формировать все стороны речи: фонетико-фонематическую, лексико-грамматическую, связную речь.

- Консультативно-просветительское сопровождение семьи. Родители являются полноправными участниками образовательного процесса. Они должны иметь всю информацию о том, какое педагогическое воздействие оказывается на их ребёнка в ДООУ. Вовлечение родителей в коррекционно- педагогическое воздействие влечёт за собой рост их активности, повышение педагогической компетентности, а также меняет характер отношений родителей к ребёнку и его особенностям. Логопедическая практика показывает, что осознанное включение родителей в совместный с учителем- логопедом коррекционный процесс позволяет значительно повысить его эффективность. Организация работы в ДООУ с детьми с ОВЗ предполагает: разработку рекомендаций для родителей в соответствии с индивидуальными особенностями их ребёнка; проведение консультаций, тренингов, практикумов по реализации коррекционно-развивающих задач; проведение открытых занятий; работу с детско-родительской парой. Вышеизложенная система психолого-педагогического сопровождения детей с ОВЗ для обеспечения их развития в условиях дошкольного учреждения обеспечивает повышение эффективности коррекционно-развивающей работы.

2.1.6.5.Содержание работы участников коррекционно-образовательного процесса для детей с ТНР

2.1.6.5.1.Содержание коррекционно-развивающей работы с детьми с ТНР

ПЛАН ПРОВЕДЕНИЯ ФРОНТАЛЬНЫХ ЛОГОПЕДИЧЕСКИХ ЗАНЯТИЙ ПО ФОРМИРОВАНИЮ ЛЕКСИКО-ГРАММАТИЧЕСКИХ КАТЕГОРИЙ, ФОНЕТИЧЕСКОЙ СТОРОНЫ РЕЧИ И РАЗВИТИЮ СВЯЗНОЙ РЕЧИ

Тема:	Содержание работы
Тема: «Детский сад»	Цель: закреплять, активизировать и расширять знания детей по теме, активизировать у детей внимание, понимание речи и словесно – логическое мышление.
Тема: «Осень разноцветная»	Цель: уточнять, активизировать и развивать словарный запас детей по теме, воспитывать интерес к изменениям в природе. Имена собственные и их уменьшительные формы. учить детей самостоятельно образовывать уменьшительно-ласкательные формы от предложенных имен и названий предметов.
Тема: «Овощи»	Цель: развивать и активизировать словарный запас детей по теме «Овощи». Глаголы мужского и женского рода в прошедшем времени учить согласовывать глаголы и существительные в числе.

	Составление трехсловных предложений. познакомить детей с понятием «предложение», обучить составлению фразы с опорой на схему.
Тема «Деревья, и дары леса»	Цель: развивать и активизировать словарный запас по теме. Согласование числительных «один», «одна» с существительными. учить детей соотносить на слух и правильно согласовывать в речи существительные мужского и женского рода с числительными один, одна. Тема: Согласование числительных «один», «одна» с существительными. Цель: учить детей соотносить на слух и правильно согласовывать в речи существительные мужского и женского рода с числительными один, одна.
Тема: «Груд взрослых» Профессии.	Цель: развивать и активизировать словарный запас детей по теме Согласование прилагательного и существительного в роде Учить детей согласовывать прилагательные и существительные в роде. пересказ текста с наглядной опорой на серию сюжетных картин. Учить детей пересказу текста с опорой на серию сюжетных картин. Знакомство с новым согласным звуком. Тема: Звук К. знакомство со звуком К, закрепление навыков звукового анализа и синтеза.
Тема: «Мой дом, мой город»	Цель: развивать и активизировать словарный запас детей по теме Простые предлоги Закрепление навыка правильного использования в речи простых предлогов.
Тема: «Хлеб»	Цель: активизировать, обогатить и уточнить словарный запас. Тема: Звук С. Цель: определение позиции согласного звука в слове.
Тема: «Домашние животные и их детеныши»	Цель: обогащать словарный запас детей по теме Тема: Дифференциация видов глаголов. Цель: Учить детей дифференцировать глаголы совершенного и несовершенного вида. Тема: составление рассказа по одной сюжетной картине. Цель: Учить детей составлению рассказа по одной сюжетной картине, события на которой - конечный результат действия. Тема: Звук З. Цель: знакомство со звуком З, полный анализ и синтез слов. Тема: Звук З. Цель: полный анализ и синтез слов
Тема: «Домашние птицы и их птенцы»	Цель: активизировать, обогатить и уточнить словарный запас. Тема: Дифференциация видов глаголов. Цель: Учить детей дифференцировать глаголы совершенного и несовершенного вида. Тема: составление рассказа по одной сюжетной картине. Цель: Учить детей составлению рассказа по одной сюжетной картине, события на которой - конечный результат действия. Тема: Звук З. Цель: полный анализ и синтез слов Тема: Звуки С-З. Цель: определение позиции согласного звука в слове.
Тема: «Семья»	Цель: обогащать словарный запас детей по теме Тема: Падежные конструкции. Творительный падеж существительных в единственном числе. Цель: Учить детей правильно употреблять форму творительного падежа существительных в единственном числе. Тема: Составление рассказа по следам продемонстрированного действия. Цель: Учить детей отвечать на вопрос фразой из 3-5 слов, строя ее в полном соответствии с порядком слов в вопросе. Учить объединять фразы в рассказ из 4-5 предложений с наглядной опорой. Тема: Звук И.

	Цель: продолжать обучение детей анализу и синтезу
Тема: «Здравствуй зимушка зима»	Цель: уточнять, активизировать и развивать словарный запас детей по теме, воспитывать интерес к изменениям в природе. Тема: Предлог НА. Цель: Учить детей выделять предлог НА в предложениях и сочетаниях слов, составлять предложения с предлогом НА по двум опорным словам. Тема: Воспроизведение рассказа, составленного по демонстрируемому действию. Цель: Учить детей отвечать на вопрос развернутой фразой из 3-4 слов; пересказывать текст, составленный из 3-4 простых предложений с наглядной опорой в виде наблюдаемых объектов и действий с ними. Тема: Развитие слухового внимания и фонематического восприятия. Цель: развивать слуховое внимание и фонематическое восприятие детей на материале внеречевых звуков и слов, близких по звуковому составу.
Тема: «Новогодний праздник».	Цель: создать праздничное настроение в группе, уточнить словарный запас. Тема: Согласование местоимений «мой», «моя» с существительными.
Тема: «Зимующие птицы».	Цель: развивать и активизировать словарный запас детей по теме. Тема: Предлог ПОД. Дифференциация предлогов НА и ПОД. Цель: Учить детей выделять и называть предлоги НА и ПОД в разных предложениях, составлять предложения по двум опорным словам и заданному предлогу, добавлять в предложения пропущенный предлог Тема: Пересказ текста с использованием магнитной доски. Цель: Учить детей пересказывать короткий текст, наглядной опорой для которого служат действия, производимые на магнитной доске с предметными картинками. Тема: Звуки А-О-У-И. Цель: Определение в словах первого и последнего гласных звуков, анализ и синтез сочетаний из трех гласных звуков (АУО, ИУО, УОИ). Тема: Звуки А-О-У-И. Цель: закрепление полученных знаний на материале изученных гласных звуков
Тема: « Дикие животные зимой».	Тема: Падежные конструкции. Предложный падеж существительных с предлогом. Тема: Пересказ текста с использованием магнитной доски Цель: Учить детей пересказывать короткий текст с наглядной опорой на передвигаемые картинки. Тема: Звук Ы. Цель: Обучать различению и четкому произношению звука Ы в слогах, словах, предложениях; упражнять детей в образовании существительных множественного числа; познакомить с буквой Ы.
Тема: «Транспорт».	Цель: уточнять, активизировать и развивать словарный запас детей по теме. Тема: Подбор определений к предметам и объектам. Цель: учить подбирать к названию предмета по два слова-признака и включать их в предложения. Тема: Пересказ текста с использованием магнитной доски. Цель: Учить детей пересказывать короткий текст с наглядной опорой на предметные картинки. Тема: Звук Н. Цель: подбор слов с заданным согласным звуком, анализ и синтез слова ОН. Тема: Звук Ф. Цель: познакомить детей с согласным звуком Ф.
Тема: «Наша страна. Мой родной край»	Цель: уточнять, активизировать и развивать словарный запас детей по теме. Тема: Глаголы единственного и множественного числа. Цель: преобразование глаголов единственного числа в глаголы

	<p>множественного числа. Тема: составление рассказа по одной сюжетной картине. Цель: Учить детей составлению рассказа по одной сюжетной картине, события на которой - конечный результат действия. Тема: Звук Ц. Цель: определение первого согласного и последующего гласного звуков в словах. Тема: Звуки С-Ц. Цель: дифференциация звуков С-Ц.</p>
Тема: «Наша армия».	<p>Цель: обогащать словарный запас детей по теме. Тема: Относительные прилагательные. Цель: Учить детей подбирать слова-признаки, отвечая на вопрос какой по материалу?. Тема: пересказ текста с наглядной опорой на серию сюжетных картин . Цель: Учить детей пересказу текста с наглядной опорой на серию сюжетных картин, отображающих последовательность событий. Тема: Звук Б. Цель: определение гласного звука в середине односложных слов. Тема: Звук П. Цель: анализ и синтез обратных слогов типа АП, ОП, УП, определение конечного согласного.</p>
Тема: «Весна пришла»	<p>Цель: создать праздничное настроение в группе, уточнить словарный запас. Тема: Подбор нескольких определений к предметам и объектам. Цель: Учить детей подбирать к предмету или объекту возможно большее количество определений. Тема: пересказ текста с наглядной опорой на серию сюжетных картин . Цель: Учить детей пересказу текста с наглядной опорой на серию сюжетных картин, отображающих последовательность событий. Тема: Звуки Б-П. Цель: полный анализ и синтез слов типа БАК, БИНТ. Тема: Звук Д. Цель: определение позиции согласного звука в слове: начало, середина</p>
Тема: «Наши мамы»	<p>Цель: уточнять, активизировать и развивать словарный запас детей по теме. Тема: Предлоги . В, НА, ПОД. Цель: Учить детей точно дифференцировать предлоги В, НА и ПОД в разных предложениях, добавлять в предложения пропущенный предлог. Тема: пересказ текста с наглядной опорой на серию сюжетных картин . Цель: Учить детей пересказу текста с наглядной опорой на серию сюжетных картин. Тема: Звук Т. Цель: определение позиции согласного звука в слове: начало, середина, конец. Тема: Звуки Д-Т. Цель: упражнение в анализе и синтезе слов типа ДОМ, ТОМ.</p>
Тема: « Посуда».	<p>Цель: уточнять, активизировать и развивать словарный запас детей по теме. Тема: Предлоги К, ОТ. Цель: Учить детей точно дифференцировать предлоги К и ОТ в разных предложениях, добавлять в предложения пропущенный предлог. Тема: составление рассказа с опорой на серию сюжетных картин. Цель: Учить детей составлению рассказа с опорой на серию сюжетных картин. Тема: Звук С. Цель: определение позиции согласного звука в слове. Тема: Звук С. Цель: определение позиции согласного звука в слове.</p>
Тема: «Обувь, одежда, головные уборы»	<p>Цель: учить детей различать обобщающие слова по теме, подбирать к ним соответствующие группы предметов. Тема: Приставочные глаголы.</p>

	<p>Цель: Учить детей дифференцировать по смыслу глаголы, имеющие разные приставки и общую основу ехать, учить самостоятельно, подбирать по смыслу нужный приставочный глагол</p>
Тема: « Одежда»	<p>Цель: развивать и активизировать словарный запас детей по теме «Одежда».</p> <p>Тема: Падежные конструкции. Родительный падеж существительных в единственном числе.</p> <p>Цель: Учить детей образовывать существительное в родительном падеже единственного числа от существительного в именительном падеже, правильно согласовывая слова в словосочетаниях и фразах. Учить понимать и дифференцировать вопросы: кого? чего?</p>
Тема: «Насекомые»	<p>Тема: прилагательные в сравнительной степени.</p> <p>Цель: Учить детей образованию сравнительной степени прилагательных.</p> <p>Тема: составление рассказа по одной сюжетной картине.</p> <p>Цель: Учить детей составлению рассказа по одной сюжетной картине, события на которой - конечный результат действия.</p> <p>Тема: Звуки С-З-Ц.</p> <p>Цель: дифференциация звуков С-З-Ц.</p> <p>Тема: Звуки С-З-Ц.</p> <p>Цель: дифференциация звуков С-З-Ц.</p>
Тема: « Продукты»	<p>Цель: обогащать словарный запас детей по теме.</p> <p>Тема: Распространение предложений путем введения однородных определений.</p> <p>Цель: Учить детей подбирать к предмету или объекту возможно большее количество определений.</p> <p>Тема: составление рассказа с опорой на серию сюжетных картин.</p> <p>Цель: Учить детей составлению рассказа с опорой на серию сюжетных картин, последовательность которых служит планом при рассказывании.</p> <p>Тема: Звук Х.</p> <p>Цель: знакомство со звуком Х, закрепление полученных навыков анализа и синтеза слов.</p> <p>Тема: Звуки Г-К-Х.</p> <p>Цель: учить четко дифференцировать изученные звуки К-Г-Х.</p>
Тема: «Лето»	<p>Тема: Повторение пройденного материала.</p> <p>Цель: закрепление полученных знаний</p>

2.1.6.5.2. Содержание коррекционно-развивающей работы с детьми с ТНР (6-7 (8) лет)

План индивидуальной коррекционной работы

Ф.И. ребёнка ;

Возраст: группа:№

Этапы работы	Содержание работы
1-й этап Развитие мелкой моторики Развитие артикуляционной моторики: — артикуляционные упражнения Развитие речевого дыхания	Развитие мелких движений кистей рук и пальцев 1.Пальчиковая гимнастика согласно лексической темы недели. 2.Обведение шаблонов 3. Работа с мозаикой 4.Лепка, штриховка, рисование по пунктиру Развитие подвижности артикуляционного аппарата 1.Упражнения ,направленные на развитие подвижности губ : «Улыбка» «Хоботок», чередование «Улыбка» «Хоботок». 2. Упражнения, направленные на подвижности мышц языка: «Лопатка» «Лошадка», «Индюк», «Барабанщик», «Гармошка», «Грибочек». . Упражнения, направленные на речевое дыхание: «Трубочка» «Ветерок» «Снежинка»и.т.д

<p>2-й этап</p> <p>Постановка и коррекция звука количество часов 10 - 15</p> <p>Постановка и автоматизация звуков количество часов 10-15</p> <p>Автоматизация и дифференциация звука в самостоятельной</p>	<p>Постановка и автоматизация звуков</p> <p>Знакомство с артикуляцией звука</p> <ul style="list-style-type: none"> - показ артикуляции перед зеркалом - показ профиля данного звука - показ положения языка кистью руки <p>Специальные упражнения для звука</p> <p>Работа над вспомогательными звуками:</p> <p>Автоматизация звука в слогах: в обратных слогах, в интервокальной позиции, в прямых слогах, в слогах со стечением согласных.</p> <p>Автоматизация звука в словах: в начале слова, в конце слова; в интервокальной позиции, в словах со стечением согласных.</p> <p>Автоматизация звука в словосочетаниях.</p> <p>Автоматизация звука в предложениях.</p>

<p>речи.</p> <p>Работа над слоговой структурой малоознакомых и труднопроизносимых слов</p>	<p>Автоматизация звука в текстах</p> <p>Дифференциация звуков</p> <p>Третий способ: Механическая помощь при постановке звука:</p> <p>Прижатие шпателем широкого языка к верхним дёснам</p> <p>Коррекция звука:</p> <p>Работа над: точностью, чистотой (без вспомогательных движений), плавностью без толчков, силой (с напряжением), темпом (т замедленного к быстрому), достижение устойчивости полученного результата.</p> <p>Работа над произношением малоознакомых и труднопроизносимых слов во время автоматизации звуков.</p>
<p>3-й этап фонематического восприятия, фонематических представлений и аналитико-синтетической деятельности</p>	<p>Развитие фонематического восприятия, аналитико-синтетической деятельности и фонематических представлений</p> <p>.Узнавание звука на фоне слога, слова</p> <p>Формирование фонематического анализа</p> <p>Развитие синтетической деятельности</p> <p>Развитие фонематических представлений</p>

<p>количество часов 10-15</p>	<p>Дифференциация смешиваемых звуков (слуховая)</p> <p>дифференцировать звуки по признакам твердости, звонкости, мягкости, глухости.</p> <p>читать делить слова на слоги.</p> <p>находить в слове ударный слог.</p> <p>определять позицию звука в начале, в середине и в конце слов.</p> <p>Формировать навык звуко – буквенного анализа слов.</p> <p>Познакомить с алфавитом.</p> <p>различать понятия «звук» и «буква»</p> <p>Формировать навык письма печатных букв</p>
<p>4-й этап Словарный запас</p>	<p>Уточнять, обогащать и активизировать словарь:</p> <p>- имя существительное - темы: «Сад - огород», «Овощи», «Фрукты», «Золотая осень», «Межсезонная одежда, обувь», «Перелётные птицы», «Домашние птицы», «Домашние животные и их детёныши», «Грибы», «Поздняя осень», «Продукты питания», «Посуда. Части посуды», «Зима», «Зимняя одежда», «Новогодний праздник», «Профессии», «Мебель», «Транспорт», «Зимующие птицы», «Дикие животные и их детёныши», «Российская армия. День защитника Отечества», «Дикие животные северных и южных стран,</p>

	<p>их детёныши», «Начало весны», «Семья. Части тела», «Наш город», «Наша улица», «Наш дом», «Весна», «Сад – огород», «День Победы», «Скоро в школу», «Правила дорожного движения», «Лето».</p> <p>- глагол – действия, обозначающие голосовые реакции животных и птиц (каркает, мычит, чирикает, блеет);</p> <p>действия, связанные с различной профессиональной деятельностью (разносит почту, водит автобус), приставочные глаголы (перепрыгнул, подпрыгнул, обошёл, вошёл, пошёл); действия, связанные с животным и растительным миром (роет, вьёт, набухают, жужжит, крадётся, ползает, охотиться); действия, обозначающие чувства, эмоции (удивляется);</p> <p>- имя прилагательное – антонимы (сухой, молодой, здоровый), относительные прилагательные (молочная, вишнёвое, зимний, весенний, летний, осенний, грушевое, сливовое); притяжательные прилагательные (Колины, мамина, папина, бабушкина, Любина, лисья, волчья, медвежья)</p> <p>- предмет и его части (дерево (ствол, корни, почки), часы (циферблат) чайник (ручка, бока, дно);</p> <p>-словообразование – существительные с ум. значением (окошко, ведёрко, ушко, гнездышко, коврик, деревце) и ув. значением (сапожище, ножище, ручища, глазище, носище). Сложные слова (ледокол, снегопад, пароход, листопад, снегокат).</p>
<p>5-й этап</p> <p>Грамматический</p>	<p>Употреблять в речи:</p> <p>- существительные в И.П. мн.ч (львы, столы, гнезда, вёдра, рты, лбы, рукава, уши, окна, перья)</p>

<p>строй речи</p>	<ul style="list-style-type: none"> - существительные в Р.П. мн.ч (стульев, кресел) - существительные в Д.П. мн.ч (собакам, тиграм, лошадям) - существительные в В.П. мн.ч (медведей, медвежат) - существительные с прилагательными по родам - существительные с числительными по родам и падежам - предлоги (из, над, со, из-за, из-под)
<p>6-й этап Связная речь</p>	<ul style="list-style-type: none"> - пересказывать рассказ с использованием серии сюжетных картин и с использованием опорных сигналов. - составлять предложения с включением нескольких определений и объединение их в рассказ. - составлять рассказ с элементами творчества по серии сюжетных картин. - составлять рассказ с элементами творчества по одной сюжетной картине. - составлять описательные рассказы с использованием схем.

2.2 Часть, формируемая участниками образовательных отношений

2.2.1 Специфика национальных и социокультурных условий, в которых осуществляется образовательная деятельность

Организация образовательного процесса в ДОУ строится с учетом национально-культурных, демографических, климатических особенностей. В процессе организации различных видов детской деятельности дети получают информацию о климатических особенностях Восточно-Сибирского региона, об особенностях растительного и животного мира Прибайкалья, знакомятся с традициями и обычаями коренных народов Сибири, историей родного края.

Содержательный аспект образовательной деятельности, отражающий специфику национально-культурных, демографических, климатических особенностей Восточно-Сибирского региона, который находит свое отражение в Образовательной программы ДОУ, обеспечивается региональной программой Байкал – жемчужина Сибири (Багадаева О.Ю., Галеева Е.В., Галкина И.А., Зайцева О.Ю. Байкал – жемчужина Сибири: педагогические технологии образовательной деятельности с детьми. Парциальная программа дошкольного образования – Иркутск: Изд-во «АСПРИНТ», 2016. – 242с.).

2.2.2. Парциальные образовательные программы (в том числе авторские), формы работы с детьми с ОВЗ (ТНР), обеспечивающие их разностороннее развитие и социальную адаптацию с учетом возрастных и индивидуальных особенностей, особых образовательных потребностей

На основе изучения социального спроса на образовательные услуги в ДОУ, для удовлетворения образовательных потребностей участников образовательных отношений в ДОУ внедряется авторская парциальная программа художественно-эстетической направленности (И.А.Лыкова «Цветные ладошки»). Содержание программы охватывает все возрастные группы.

**Перспективный план образовательной деятельности в части,
формируемой участниками образовательных отношений, обогащающих
образовательную область «Художественно-эстетическое развитие»
(на основе Авторской программы «Цветные ладошки» И.А.Лыковой)**

**Перспективное тематическое планирование занятий художественно-
эстетической направленности в группе среднего дошкольного возраста**

**Перспективный план по художественно- эстетическому
развитию в средней группе (4-5лет)**

Неделя	НОД	Программное содержание	Материал
1	Лепка «Яблоки и ягоды»	Закреплять умение лепить предметы круглой формы разной величины. Учить передавать впечатление от окружающего. Воспитывать положительное отношение к результатам своей деятельности, доброжелательное отношение к созданным сверстниками рисункам. Развивать творчество. Приобщать к изобразительному искусству.	Фрукты и ягоды для рассматривания. Глина, пластилин, доски, стека (на каждого ребенка).
	Рисование «Нарисуй картинку про лето»	Учить детей доступными средствами отражать полученные впечатления. Закреплять приемы рисования кистью, умение правильно держать кисть, промывать её в воде, осушать о тряпочку. Развивать детское творчество. Приобщать к изобразительному искусству.	Гуашь разных цветов, альбомные листы, кисти, банка с водой, салфетка (на каждого ребенка)
2	Аппликация «Красивые флажки»	Формировать умение работать ножницами: правильно держать их, сжимать и разжимать кольца, резать полоску по узкой стороне на одинаковые отрезки-флажки. Закрепл. приемы аккуратного наклеивания, умение чередовать изображения по цвету. Развивать чувство ритма и чувство цвета. Вызывать положительный эмоциональный отклик на созданные изображения.	Бумага размером ½ альбомного листа, по 4 бумажные полоски двух цветов на каждого ребенка, ножницы, клей, кисть, салфетка, клееночка (на каждого ребенка).
	Рисование «На яблоне поспели яблоки»	Учить рисовать дерево, передавая его характерные особенности: ствол, расходящиеся от него длинные и	Цветные карандаши, бумага размером ½ альбомного листа.

		короткие ветки. Учит передавать в рисунке образ фруктового дерева. Закреплять приемы рисования карандашами. Учит быстрому приему рисования листвы. Подводить к эмоциональной эстетической оценке своих работ. Развивать детское творчество.	
3	Лепка «Большие и маленькие морковки»	Учить детей лепить предметы удлиненной формы, сужающиеся к одному концу, слегка оттягивая и сужая конец пальцами. Закреплять умение лепить большие и маленькие предметы, аккуратно обращаться с материалом для лепки. Развивать детское творчество. Приобщать к изобразительному искусству.	
	Рисование «Красивые цветы»	Развивать наблюдательность, умение выбирать предмет для изображения. Учит передавать в рисунке части растения. Закреплять умение рисовать кистью и красками, правильно держать кисть, хорошо промывать и осушать её. Совершенствовать умение рассматривать рисунки, выбирать лучшие. Развивать эстетическое восприятие. Вызывать чувство удовольствия, радости от созданного изображения. Развивать детское творчество. Приобщать к изобразительному искусству.	Гуашь разных цветов (3-4 цвета на каждый стол), бумага формата А4 белого или любого светлого цвета, кисти, банка с водой, салфетка.
4	Аппликация «Украсть салфеточку»	Учить составлять узор на квадрате, заполняя элементами середину, углы. Учит разрезать полоску пополам, предварительно сложив её; правильно держать ножницы и правильно действовать ими. Развивать чувство композиции. Закреплять умение аккуратно наклеивать детали. Подводить к эстетической оценке работ. Развивать детское творчество. Приобщать к изобразительному искусству.	Квадратный лист белой бумаги 16X16см, полоски разных цветов 6X3см, ножницы, клей, салфетка, клеёночка, кисть для клея.

	Рисование «Цветные шары (круглой и овальной формы)»	Продолжать знакомить детей с приемами изображения предметов овальной и круглой формы ; учить сравнивать эти формы, выделяя их отличия. Учить передавать в рисунке отличительные особенности круглой и овальной формы. Закреплять навыки аккуратного закрашивания. Упражнять в умении закрашивать, легко касаясь карандашом бумаги. Воспитывать стремление доводить начатое дело до конца, добиваться хорошего результата. Развивать детское творчество.	Воздушные шары круглой и овальной формы. Карандаши , альбомные листы.
5	Лепка «Грибы»	Закреплять умение детей лепить знакомые предметы, используя усвоенные ранее приемы лепки (раскатывание глины прямыми и кругообразными движениями, сплющивание ладонями, лепка пальцами) для уточнения формы. Подводить к образной оценке работ. Развивать детское творчество.	
	Рисование «Золотая осень»	Учить детей изображать осень. Упражнять в умении рисовать дерево, ствол, тонкие ветки, осеннюю листву. Закреплять технические умения в рисовании красками. Подводить детей к образной передаче явлений. Воспитывать самостоятельность, творчество. Вызывать чувство радости от ярких, красивых рисунков. Приобщать к изобразительному искусству.	Альбомные листы, краски гуашь, кисти , банка с водой, салфетка.
6	Аппликация «Украшение платочка»	Учить выделять углы, стороны квадрата. Закреплять знание круглой, квадратной и треугольной формы. Упражнять в подборе цветосочетаний. Учить преобразовывать форму, разрезая квадрат на треугольники, круг на полукруги. Развивать композиционные умения , восприятие цвета, творчество.	Бумажные круги и квадраты, ножницы, клей, кисть, салфетка, клеенка.
	Рисование «Сказочное дерево»	Учить детей создавать в рисунке сказочный образ. Упражнять в умении передавать правильное	Карандаши, ½ альбомного листа бумаги.

		строение дерева. Закреплять умение аккуратно закрашивать. Развивать воображение, творческие способности.	
7	Лепка «Угощение для кукол»	Развивать образные представления, умение выбирать содержание изображения. Учить передавать в лепке выбранный объект, используя усвоенные ранее приемы. Продолжать формировать умение аккуратно работать. Воспитывать стремление делать что-то для других, формировать умение объединять результаты своей деятельности с работами сверстников. Развивать детское творчество.	Глина (пластилин), доска для лепки, поднос.
8	Рисование «Украшение фартука»	Учить детей составлять на полоске бумаги простой узор из элементов народного орнамента. Закреплять технические умения в рисовании красками. Развивать цветовое восприятие, образные представления, творческие способности, воображение.	Несколько фартуков из гладкой ткани с отделкой. Гуашь, кисти, банки с водой, салфетки, заранее вырезанные из белой бумаги силуэты фартуков.
9	Аппликация «Лодки плывут по реке»	Развивать умение детей создавать изображение предметов, срезая углы прямоугольников. Закреплять умения составлять красивую композицию, аккуратно наклеивать изображения. Развивать детское творчество. Приобщать к изобразительному искусству.	Голубая или серая бумага в форме полосы, неширокие бумажные полоски разных цветов, обрезки бумаги для деталей, ножницы, клей, кисть для клея, салфетка, клеенка.
10	Рисование «Яички простые и золотые»	Закрепить знание овальной формы, понятия «тупой», «острый». Продолжать учить приему рисования овальной формы. Упражнять детей в умении аккуратно закрашивать рисунки. Подводить к образному выражению содержания. Развивать детское творчество.	Гуашь белая и желтая, листы бумаги голубого, серого или другого светлого тона, кисти, банки с водой, салфетки.
11	Лепка «Сливы и лимоны»	Продолжать обогащать представления детей о предметах овальной формы, разных по величине и цвету. Закреплять умение работать аккуратно.	Иллюстрации с изображением слив и лимонов, глина (пластилин), доска для лепки.

		Развивать образные представления, эстетическое восприятие.	
12	Рисование «Дом в котором ты живешь»	Учить детей рисовать большой дом, передавать прямоугольную форму стен, ряды окон. Развивать умение дополнять изображение на основе впечатлений от окружающей жизни. Вызывать у детей желание рассматривать свои рисунки, выражать свое отношение к ним. Развивать детское творчество. Приобщать к изобразительному искусству.	Светло –серая бумага, гуашь мягких оттенков и для дополнений- коричневая , зеленая, желтая, кисти, банка с водой, салфетка.
13	Аппликация «Большой дом»	Закреплять умение детей резать полоску бумаги по прямой, срезать углы, составлять изображение из частей . Учить создавать в аппликации образ большого дома. Развивать у детей чувство пропорций , ритма. Закреплять приемы аккуратного наклеивания. Учить детей при рассматривании работ видеть образ. Развивать детское творчество. Приобщать к изобразительному искусству.	Бумага размером 1/2 альбомного листа, прямоугольники цветной бумаги светлых тонов, полоски цветной бумаги для окон, дверей, крыш, ножницы, клей, кисть для клея, салфетка, клеенка.
	Декоративное рисование «Украшение свитера»	Закреплять умение детей украшать предмет одежды, используя линии, мазки, точки, кружки и другие знакомые элементы, оформлять украшенными полосками одежду, вырезанную из бумаги. Учить подбирать краски в соответствии с цветом свитера. Развивать эстетическое восприятие, самостоятельность, инициативу. Развивать детское творчество. Приобщать к изобразительному искусству.	Вырезанные из плотной бумаги свитеры разных цветов, полоски бумаги по размеру манжет, горловины, резинки свитера, краски гуашь, кисти, банка с водой, салфетка.
14	Лепка «Разные рыбки»	Формировать у детей умение передавать в лепке отличительные особенности разных рыбок, имеющих одинаковую форму, но несколько отличающихся друг от друга по пропорциям. Закреплять ранее усвоенные детьми приемы и способы лепки, умение работать	Игрушечные рыбки , глина или пластилин, доска для лепки, стека.

		аккуратно. Развивать детское творчество, приобщать к изобразительному искусству.	
	Рисование «Маленький гномик»	Учить детей передавать в рисунке образ маленького человечка -лесного гномика, составляя изображение из простых частей: круглая головка, конусообразная рубашка, треугольный колпачок, прямые руки, соблюдая при этом в упрощенном виде соотношение по величине. Закреплять умение рисовать красками и кистью. Подводить к образной оценке готовых работ. Развивать детское творчество. Приобщать к изобразительному искусству.	Гномик (объемный), изготовленный из бумаги. Бумага размером ½ альбомного листа, краски гуашь, кисти , банка с водой, салфетка.
15	Аппликация «Как мы все вместе набрали полную корзину грибов» (коллективная композиция)	Учить детей срезать уголки квадрата, закругляя их. Закреплять умение держать правильно ножницы, резать ими, аккуратно наклеивать части изображения в аппликации. Подводить к образному решению, образному видению результатов работы, к их оценке. Развивать детское творчество. Приобщать к изобразительному искусству.	Корзина для грибов, заранее нарисованная воспитателем и наклеенная на лист бумаги квадратной формы, цветные прямоугольники, клей , кисть для клея, салфетка , клееночка.
	Рисование «Рыбки плавают в аквариуме»	Учить детей изображать рыбок, плавающих в разных направлениях ; правильно передавать их форму, хвост , плавники. Закреплять умение рисовать кистью и красками, используя штрихи разного характера. Воспитывать самостоятельность, творчество. Учить отмечать выразительные изображения. Приобщать к изобразительному искусству.	Игрушечные рыбки разной формы и величины. Альбомные листы круглой или овальной формы (аквариум), краски акварель (голубая , светло-зеленая и др.), цветные восковые мелки, кисти , банка с водой , салфетка.
16	Лепка «Девочка в зимней одежде»	Вызвать у детей желание передать образ девочки в лепке. Учить выделять части человеческой фигуры в одежде (голова, расширяющаяся книзу шубка, руки), передавать их с соблюдением пропорций. Закреплять умение работать аккуратно. Развивать образные	Куколка. Глина (пластилин), доска для лепки, стека.

		представления, эстетическое восприятие. Развивать детское творчество. Приобщать детей к изобразительному искусству.	
	Рисование «Кто в каком домике живет»	Развивать представления детей о том, где живут насекомые птицы, собаки и другие живые существа. Учить создавать изображения предметов, состоящих из прямоугольных, квадратных, треугольных частей (скворечник, улей, конура, будка) . Рассказать детям о том, как человек заботится о животных. Развивать детское творчество. Приобщать детей к изобразительному искусству.	Бумага размером 1/2 альбомного листа,, цветные карандаши.
17	Аппликация «Вырежи и наклей, какую хочешь, постройку»	Формировать умение создавать разнообразные изображения построек в аппликации. Развивать воображение , творчество, чувство композиции и цвета. Упражнять в разрезании полос по прямой, квадратов по диагонали . Учить продумывать подбор деталей по форме и цвету. Закреплять приемы аккуратного наклеивания. Приобщать детей к изобразительному искусству.	Детали конструктора (деревянные и пластмассовые, разной формы : кубики , кирпичики, трехгранные призмы). Полоски бумаги разных цветов размером 3*8 см, квадратные листы бумаги 16*16 см, ножницы , клей , кисть для клея, салфетка, клееночка
	Рисование «Снегурочка»	Учит детей изображать Снегурочку в шубке (шубка книзу расширена). Закреплять умение рисовать кистью и красками, накладывать одну краску на другую по высыхании , при украшении шубки чисто промывать кисть и осушать её, промокая о салфетку. Развивать детское творчество. Приобщать детей к изобразительному искусству.	Игрушка Снегурочка. Прямоугольные листы бумаги разных мягких тонов, гуашь , кисти, банка с водой, салфетка.
18	Лепка «Большая утка с утятами» (коллективная композиция)	Продолжать знакомить детей с дымковскими изделиями (уточка с утятами, петух , индюк и др.) Учить выделять элементы украшения игрушек, замечать красоту формы. Вызвать желание лепить игрушки. Учить лепить фигурки на подставке, передавая разницу в величине предметов и	Дымковские игрушки, глина , доска для лепки.

		отдельных частей, делить глину в соответствующей пропорции. Развивать детское творчество. Приобщать детей к изобразительному искусству.	
	Рисование «Новогодние поздравительные открытки»	Учить детей самостоятельно определять содержание рисунка и изображать задуманное. Закреплять технические приемы рисования. Воспитывать инициативу, самостоятельность. Развивать эстетические чувства, фантазию, желание порадовать близких, положительный эмоциональный отклик на самостоятельно созданное изображение. Развивать детское творчество. Приобщать детей к изобразительному искусству.	Доступные по содержанию открытки о зиме, елке, новогоднем празднике. Альбомные листы, гуашь, кисти, банки с водой, салфетки.
19	Аппликация «Бусы на ёлку»	Закреплять знания детей о круглой и овальной форме. Учить срезать углы у прямоугольников и квадратов для получения бусинок овальной и круглой формы; чередовать бусинки разной формы, наклеивать аккуратно, ровно по середине листа. Развивать воображение, творчество, чувство композиции и цвета. Совершенствовать умение продумывать подбор деталей по форме и цвету. Развивать детское творчество. Приобщать детей к изобразительному искусству.	Бусы, бумажные прямоугольники и квадраты разных цветов, нитка для наклеивания вырезанных бусинок, клей, кисть для клея, салфетка, ножницы.
	Рисование «Наша нарядная ёлка»	Учить передавать в рисунке образ новогодней ёлки. Формировать умение рисовать ёлку с удлиняющимися книзу ветвями. Учить пользоваться красками разных цветов, аккуратно накладывать одну краску на другую только по высыхании. Подводить к эмоциональной оценке работ. Вызывать чувство радости при восприятии созданных рисунков. Развивать детское творчество. Приобщать детей к изобразительному искусству.	Листы белой (или любого мягкого тона) бумаги, гуашь разных цветов, кисти, банка с водой, салфетка.

20	Лепка «Птички»	Учить детей лепить из глины птичку, передавая овальную форму тела; оттягивать и прищипывать мелкие части: клюв, хвост, крылышки. Закреплять навыки аккуратной работы. Учить отмечать разнообразие получившихся изображений, радоваться им. Развивать детское творчество. Приобщать детей к изобразительному искусству.	Игрушечная птичка. Глина доски для лепки, стека.
	Рисование «Маленькой ёлочке холодно зимой»	Учить детей передавать в рисунке несложный сюжет, выделяя главное. Учить рисовать ёлочку с удлиненными книзу ветками. Закреплять умение рисовать красками. Развивать образное восприятие, образные представления; желание создать красивый рисунок, дать ему эмоциональную оценку. Развивать детское творчество. Приобщать детей к изобразительному искусству.	Листы белой бумаги, гуашь темно-зеленая, светло-зеленая, темно-коричневая, кисти, банка с водой, салфетка.
21	Аппликация «В магазин привезли красивые пирамидки»	Упражнять в вырезывании округлых форм из квадратов (прямоугольников) путем плавного закругления углов. Закреплять приемы владения ножницами. Учить подбирать цвета, располагать круги от самого большого к самому маленькому. Развивать детское творчество. Приобщать детей к изобразительному искусству.	Бумажные квадраты всех цветов и размеров, листы бумаги размером ½ альбомного листа, ножницы, клей, кисть для клея, салфетка. Полукруглая подставка.
	Рисование «Развесистое дерево»	Учить детей использовать разный нажим на карандаш для изображения дерева с толстыми и тонкими ветвями. Закреплять умение рисовать карандашом. Воспитывать стремление добиваться хорошего результата. Развивать образное восприятие, воображение, творчество. Приобщать детей к изобразительному искусству.	Бумага размером ½ а, альбомного листа, карандаши графитные 3М.
22	Лепка «Девочка в длинной шубке»	Учить детей передавать в лепке фигуру человека, соблюдая соотношение частей по величине. Закреплять умение раскатывать	Кукла в длинной шубке, скульптура малой формы. Глина, доска для лепки, стека.

		глину между ладонями; лепить пальцами, придавать фигуре нужную форму; соединять части плотно прижимая их друг к другу, и сглаживать места скрепления. Развивать детское творчество. Приобщать детей к изобразительному искусству.	
	Рисование «Нарисуй, какую хочешь игрушку»	Развивать умение задумывать содержание рисунка, создавать изображение, передавая форму частей. Закреплять навыки рисования красками. Учить рассматривать рисунки, выбирать понравившиеся, объяснять что нравится. Воспитывать самостоятельность. Развивать творческие способности, воображение, умение рассказывать о созданном изображении. Формировать положительное эмоциональное отношение к созданным рисункам. Приобщать детей к изобразительному искусству.	Альбомные листы, краски гуашь, кисти, банка с водой, салфетки.
23	Аппликация «Автобус»	Закреплять умение вырезать нужные части для создания образа предмета (объекта); срезать у прямоугольника углы, закругляя их (кузов автобуса), разрезать полоску на одинаковые прямоугольники (окна автобуса). Развивать умение композиционно оформлять свой замысел. Развивать детское творчество. Приобщать детей к изобразительному искусству.	Цветная бумага прямоугольной формы 10*4см для корпуса автобуса, полоски голубой бумаги 2*8 см для окон, 2 черных квадрата 2,5*2,5см для колес, ножницы, клей, кисть для клея, полоски бумаги разных цветов (для деталей)
	Рисование «Украшение платочка» (Декоративное рисование по мотивам дымковской игрушки).	Знакомить детей с росписью дымковской игрушки (барышни), учить выделять элементы узора (прямые, пересекающиеся линии, точки и мазки). Учить равномерно покрывать лист слитными линиями (вертикальными и горизонтальными), в образовавшихся клетках ставить мазки, точки и другие элементы. Развивать чувства ритма, композиции, цвета; творчество.	Дымковские барышни. Краски гуашь (на разные столы разных цветов), квадратные листы бумаги 18*18 см, кисти, банка с водой, салфетки.

		Приобщать к изобразительному искусству.	
24	Лепка по замыслу.	Продолжать развивать самостоятельность, воображение, творчество. Закреплять приемы лепки, умение аккуратно использовать материал. Приобщать к изобразительному искусству.	Глина, доска для лепки, стека.
	Рисование «Украсим полосочку флажками»	Закреплять умение детей рисовать предметы прямоугольной формы, создавать простейший ритм изображений. Упражнять в умении аккуратно закрашивать рисунок, используя показанный прием. Развивать эстетические чувства; чувство ритма, композиции; творчество. Приобщать к изобразительному искусству (иллюстрации в детских книгах)	Альбомные листы, разрезанные пополам по горизонтали; цветные карандаши.
25	Аппликация «Летающие самолеты» (коллективная композиция)	Учить детей правильно составлять изображения из деталей, находить место той или иной детали в общей работе, аккуратно наклеивать. Закреплять знание формы (прямоугольник), учить плавно срезать его углы. Вызывать радость от созданной всеми вместе картины. Развивать детское творчество. Приобщать к изобразительному искусству. Подобрать соответствующие иллюстрации в книгах и альбомах)	Игрушечный самолет. Бумажные прямоугольники для корпуса, хвоста и крыльев, ножницы, клей, кисть для клея, салфетка. Большой лист бумаги голубого цвета для композиции.
	Рисование «Как мы играли в подвижную игру «Бездомный заяц»»	Развивать воображение детей. Формировать умение с помощью выразительных средств (форма, положение объекта в пространстве) передавать в рисунке сюжет игры, образы животных. Продолжать формировать интерес к разнообразным творческим деятельности. Развивать детское творчество. Приобщать детей к изобразительному искусству.	Листы бумаги формата А4 светло-зеленого, светло-желтого или серого цвета; краски гуашь белого или светло-серого цвета, кисти, банки с водой, салфетки.
26	Лепка	Учить детей передавать в лепке	Пластилин, доска для лепки,

	«Птички прилетели на кормушку и клюют зернышки»	простую позу: наклон головы и тела вниз. Закреплять освоенные ранее технические приемы лепки. Учить объединять свою работу с работой товарища, чтобы передать простой сюжет, сценку. Закреплять навыки аккуратной работы. Вызывать положительный эмоциональный отклик на результат совместной деятельности. Развивать детское творчество. Приобщать детей к изобразительному искусству. Рассматривать с детьми иллюстрации в детских книгах по соответствующей теме.	стеки.
	Рисование «Красивая птичка»	Учить детей рисовать птичку, передавая форму тела (овальная), частей, красивое оперение. Упражнять в рисовании красками, кистью. Закреплять навыки аккуратной работы. Развивать образное восприятие, воображение. Расширять представления о красоте, образные представления. Развивать детское творчество. Приобщать детей к изобразительному искусству.	Цветные карандаши, бумага размером ½ альбомного листа.
27	Аппликация «Вырежи и наклей красивый цветок в подарок маме и бабушке»	Учить вырезать и наклеивать красивый цветок: вырезать части цветка (срезая углы путем закругления или по косой), составлять из них красивое изображение. Развивать чувство цвета, эстетическое восприятие, образные представления, воображение. Воспитывать внимание к родным и близким. Развивать детское творчество. Приобщать детей к изобразительному искусству.	Иллюстрации с изображением красивых цветов. Бумага белая, набор цветной бумаги, ножницы, клей, кисть для клея, салфетка.
	Рисование «Девочка пляшет»	Учить детей рисовать фигуру человека, передавая простейшие соотношения по величине: голова маленькая, туловище большое; девочка одета в платье. Учить изображать простые движения (например, поднятая рука, руки на поясе), закреплять приемы закрашивания красками	Иллюстрации с изображением танцующей девочки. Гуашь, белая бумага размером ½ альбомного листа, кисти (фломастеры, цветные мелки), банки с водой, салфетки.

		(ровными слитными линиями в одном направлении), фломастерами, цветными мелками. Побуждать к образной оценке изображений. Развивать детское творчество. Приобщать детей к изобразительному искусству.	
28	Лепка «Мисочка»	Закреплять умение детей лепить, используя уже знакомые им приемы (раскатывание шара, сплющивание) и новые – вдавливание и оттягивание краев, уравнивание их пальцами. Закреплять освоенные ранее технические приемы лепки. Закреплять навыки аккуратной работы. Развивать детское творчество. Приобщать детей к изобразительному искусству.	Глина, доска для лепки, стека.
	Рисование «Расцвели красивые цветы»	Учить детей рисовать красивые цветы, используя разнообразные формообразующие движения, работая всей кистью и ее концом. Развивать эстетические чувства (дети должны продуманно брать цвет краски), чувство ритма, представления о красоте. Развивать детское творчество. Приобщать детей к изобразительному искусству.	Бумага для рисования желтого или зеленоватого тона размером 1/2 альбомного листа, краски гуашь разных цветов, кисти, банка с водой, салфетка.
29	Аппликация Декоративная аппликация на квадрате.	Учить составлять узор на квадрате, ритмично располагая геометрические фигуры по углам, в середине, по краям; преобразовывать фигуры, разрезая их (квадрат на два треугольника, прямоугольник на два квадрата). Закреплять приемы разрезания. Развивать самостоятельность, творчество. Приобщать детей к изобразительному искусству.	Белая бумага размером 18*18 см, полоски цветной бумаги, полоски цветной бумаги, красиво сочетающиеся по цвету, ножницы, клей, кисть для клея, салфетка.
	Рисование Декоративное рисование «Украсим кукле платице»	Учить составлять узор из знакомых элементов (полосы, точки, круги). Развивать творчество, эстетическое восприятие, воображение. Приобщать детей к изобразительному искусству.	Вырезанные из белой или цветной бумаги платице; краски гуашь, кисти, банки с водой, салфетки.

30	Лепка «Барашек» (по образу филимоновской игрушки)	Познакомить детей с филимоновскими игрушками (птицами ,животными). Вызвать положительное эмоциональное отношение к ним. Учить выделять отличительные особенности этих игрушек: красивая , плавная форма; яркие нарядные полоски. Вызвать желание слепить такую игрушку. Закреплять освоенные ранее технические приемы лепки. Закреплять навыки аккуратной работы. Приобщать детей к изобразительному искусству.	Филимоновская игрушка-барашек. Глина, доска для лепки.
	Декоративное рисование «Укрась свои игрушки»	Развивать эстетическое восприятие. Продолжать знакомить с дымковскими игрушками, учить отмечать их характерные особенности, выделять элементы узора : круги, кольца, точки, полосы. Закреплять представления о ярком, нарядном , праздничном колорите игрушек. Закреплять приемы рисования кистью. Приобщать детей к изобразительному искусству.	Альбомные листы, гуашь , кисти, банка с водой, салфетка.
31	Аппликация «Вырежи и наклей что бывает круглое и овальное»	Учить детей выбирать тему работы в соответствии с определенными условиями. Воспитывать умение доводить свой замысел до конца. Развивать творческие способности, воображение. Упражнять в срезании углов у прямоугольника и квадрата, закругляя их так, чтобы уголок отпал. Закреплять навыки аккуратного наклеивания. Приобщать детей к изобразительному искусству.	Набор цветных бумажных квадратиков, прямоугольников и треугольников для вырезывания, ножницы , клей, кисть для клея, салфетка.
	Рисование «Козлятки выбежали погулять на зеленый лужок»	Продолжать учить детей рисовать четвероногих животных. Закреплять знания о том, что у всех четвероногих животных тело овальной формы. Учить сравнивать животных, видеть общее и различное. Развивать образные представления, воображение , творчество. Учить передавать	Игрушечный козленок (или картинка). Листы бумаги формата А4 зеленого тона, краски гуашь, кисти , банка с водой, салфетка.

		сказочные образы. Закреплять приемы работы кистью и красками . Приобщать детей к изобразительному искусству.	
32	Лепка «Мисочки для трех медведей»	Учить детей лепить предметы одинаковой формы, но разной величины. Упражнять в лепке мисочек. Отрабатывать приемы лепки: раскатывание и сплющивание, углубление путем вдавливания, уравнивание краев пальцами. Учить отделять комочки, соответствующие величине будущих предметов. Закреплять навыки аккуратной работы. Учить создавать предметы для игры - драматизации по сказке. Развивать самостоятельность, творчество. Приобщать детей к изобразительному искусству.	Три игрушечных медведя (разной величины). Глина (пластилин), доска для лепки , стека.
	Рисование «Сказочный домик – теремок»	Учить детей передавать в рисунке образ сказки. Развивать образные представления, воображение , самостоятельность и творчество в изображении и украшения сказочного домика. Совершенствовать приемы украшения. Развивать самостоятельность, творчество. Приобщать детей к изобразительному искусству.	
33	Аппликация «Загадки»	Закреплять умение детей соотносить плоские геометрические фигуры с формой частей предметов, составлять изображение из готовых частей, самостоятельно вырезать мелкие детали. Упражнять в аккуратном наклеивании. Развивать творчество, образное восприятие, образные представления, воображение Приобщать детей к изобразительному искусству.	Конверты с готовыми деталями , из которых можно составить изображения знакомых предметов (дом, вагон, цветок, кораблик, снежная баба, неваляшка и др.), полоски бумаги разных цветов, клей, кисть для клея, салфетка, клееночка.
	Рисование «Мое любимое солнышко»	Развивать образные представления, воображение детей. Закреплять усвоенные ранее приемы рисования и закрашивания изображений. Развивать детское творчество.	Квадратные (20*20см) листы бумаги (можно взять слегка тонированную бумагу), краски гуашь, кисти , банка с водой, салфетка.

		Приобщать детей к изобразительному искусству.	
34	Лепка «Козленочек»	Учить детей лепить четвероногое животное(овальное тело, голова, прямые ноги).Закреплять приемы лепки: раскатывание между ладонями , прикрепление частей к вылепленному телу животного, сглаживание мест скрепления, прищипывание и т.п. Развивать сенсомоторный опыт. Развивать детское творчество. Приобщать к изобразительному искусству.	Игрушечный козлик. Глина, доска для лепки, стека.
	Рисование «Нарисуй картинку про весну»	Учить детей передавать в рисунке впечатления от весны. Развивать умение удачно располагать изображение на листе. Упражнять в рисовании красками (хорошо промывать кисть осушать её, набирать краску на кисть по мере надобности). Закреплять навыки аккуратной работы. Развивать детское творчество. Приобщать к изобразительному искусству.	Лист бумаги формата А4 или немного больше, краски гуашь 7-8 цветов, кисти, банка с водой, салфеточка.
35	Аппликация «Вырежи и наклей, что хочешь»	Учить детей задумывать изображение, подчинять замыслу последующую работу Учить вырезать из бумаги прямоугольные и округлые части предметов, мелкие детали. Воспитывать самостоятельность, творчество. Приобщать к изобразительному искусству.	Цветная бумага и белая бумага размером ½ альбомного листа, ножницы, клей, кисть для клея, салфетка.

Перспективное тематическое планирование занятий художественно-эстетической направленности в группе старшего дошкольного возраста

(5-6 года)

Месяц	Название занятия	Задачи занятия
Сентябрь	«Весёлое лето» «Летняя палитра» «Деревья в нашем парке» «Кошки на окошке»	Рисование простых сюжетов с передачей движений, взаимодействий и отношений между персонажами. Создание беспредметных (абстрактных) композиций; составление летней цветовой палитры. Рисование лиственных деревьев по представлению с передачей характерных особенностей строения ствола и кроны. Создание композиций из окошек с симметричными силуэтами кошек и декоративными занавесками разной формы.
Октябрь	«Осенний натюрморт» «Осенние листочки» «Игрушка дымковская» «Нарядные лошадки»	Рисование овощей по их описанию в загадках и шуточном стихотворении; развитие воображения. Рисование осенних листьев с натуры, передавая их форму карандашом и колорит - акварельными красками. Знакомство с дымковской игрушкой как видом народного декоративно-прикладного искусства. Декоративное оформление вылепленных лошадок по мотивам дымковской игрушки (кругами, пятнами, точками, прямыми линиями и штрихами).
Ноябрь	«Золотая хохлома» «Белая берёзка» «Лиса-кумушка» «Чудесные превращения кляксы»	Знакомство детей с «золотой хохломой», рисование узоров из растительных элементов (травка, Кудрина, ягоды, цветы) по мотивам хохломской росписи. Рисование осенней берёзки по мотивам лирического стихотворения; гармоничное сочетание разных изобразительных техник Создание парных иллюстраций к разным сказкам: создание контрастных по характеру образов одного героя; поиск средств выразительности. Свободное экспериментирование с разными материалами и инструментами: опредмечивание - «оживление» необычных форм.
Декабрь	«Белая берёза под моим окном...»	Изображение зимней (серебряной) берёзки по мотивам лирического стихотворения; гармоничное сочетание разных изобразительных техник.

	<p>«Волшебные снежинки»</p> <p>«Еловые веточки»</p> <p>«Кошка с котятами»</p>	<p>Построение кругового узора из центра, симметрично располагая элементы на лучевых осях или по концентрическим кругам.</p> <p>Рисование еловой ветки с натуры; создание коллективной композиции «рождественский венок»</p> <p>Учить детей рисовать пушистый мех животного с помощью жёсткой кисти. Учить составлять композицию, учитывая передний и задний план. Развивать наблюдательность, самостоятельность, творческую активность</p>
Январь	<p>«Весёлый клоун»</p> <p>«Весело качусь я под гору в сугроб»(2 занятия)</p> <p>«Сказочная гжель»</p>	<p>Рисование выразительной фигуры человека в контрастном костюме -в движении и с передачей мимики (улыбка, смех).</p> <p>Развитие композиционных умений (рисование по всему листу бумаги с передачей пропорциональных и пространственных отношений).</p> <p>Познакомить детей с традиционным русским промыслом- «гжельская керамика»; освоить простые элементы росписи (прямые линии различной толщины, точки, сеточки). Воспитывать уважение к народным умельцам.</p>
Февраль	<p>«Наша группа»</p> <p>«Волшебные цветы»</p> <p>«Папин портрет»</p>	<p>Отражение в рисунке личных впечатлений о жизни в своей группе детского сада; сотворчество и сотрудничество.</p> <p>Рисование фантазийных цветов по мотивам экзотических растений; освоение приёмов видоизменения и декорирования лепестков и венчиков.</p> <p>Рисование мужского портрета с передачей характерных особенностей внешнего вида, характера и настроения конкретного человека (папы, дедушки, брата, дяди</p> <p>Рисование женского портрета с передачей характерных особенностей внешнего вида, характера и настроения конкретного человека.</p>

	«Милой мамочки портрет»	
Март	«Солнышко нарядись» «Солнечный цвет» «Дымковская барышня» «Весеннее небо»	Рисование солнышка по мотивам декоративно-прикладного искусства и книжной графики (по иллюстрациям к народным потешкам и песенкам). Экспериментальное (опытное) освоение цвета; расширение цветовой палитры «солнечных» оттенков. Декоративное оформление вылепленных фигурок по мотивам дымковской игрушки (кругами, пятнами, точками, штрихами). Свободное экспериментирование с акварельными красками и разными художественными материалами: рисование неба способом цветовой растяжки «по мокрому».
Апрель	«Я рисую море» «Морская азбука» «Превращения камешков» «Наш аквариум»	Свободное экспериментирование с акварельными красками и разными художественными материалами: рисование неба способом цветовой растяжки «по мокрому». Изготовление коллективной азбуки на морскую тему: рисование морских растений и животных, названия которых начинаются на разные буквы алфавита. Создание художественных образов на основе природных форм (камешков). Освоение разных приёмов рисования на камешках различной формы. Составление гармоничных образов рыбок из отдельных элементов (кругов, овалов, треугольников).
Май	«Зелёный май»	Экспериментальное (опытное) освоение цвета; развитие творческого воображения, чувства цвета и композиции; расширение «весенней» палитры. Воспитание художественного интереса к природе, отображению представлений и впечатлений от общения с ней в изодейтельности. Самостоятельное и творческое отражение

		<p>изобразительно-выразительных средств.</p> <p>Учить детей передавать характерные особенности природы: форму частей, строение веток и листьев, их цвет и оттенки. Закреплять умение красиво располагать ветки на листе бумаги. Упражнять в рисовании карандашом и гуашью. Учить сопоставлять рисунок с натурой, добиваться большей точности в изображении.</p>
Октябрь	<p>«Ветка рябины»</p> <p>«Лес, точно терем расписной...»</p> <p>«Деревья смотрят в озеро»</p> <p>«Летят перелётные птицы»(по мотивам сказки М.Гаршина)</p> <p>«Осенние дары»</p>	<p>Самостоятельный поиск оригинальных способов создания кроны дерева (обрывная и накладная аппликация, раздвижение, прорезной декор) и составление многоярусной композиции.</p> <p>Ознакомление детей с новой техникой рисования двойных (зеркально симметричных) изображений акварельными красками (монотипия, отпечатки.)</p> <p>Создание сюжетов по мотивам сказки, комбинирование изобразительных техник, отражение смысловых связей и пространственных взаимоотношений.</p> <p>Закрепить знания о жанре живописи- натюрморте. Учить детей рассматривать натуру, сравнивая длину, ширину, цвет, форму предметов. Учить делать подготовительный набросок, т.е. строить рисунок, намечая основные контурные очертания простым карандашом; затем закрашивать акварельными красками.</p>
Ноябрь	<p>«Такие разные зонтики»</p> <p>«Мы едем, едем, едем в далёкие края...»</p> <p>«По горам, по долам...»</p> <p>«Разговорчивый родник»</p>	<p>Рисование узоров на полукруге; осмысление связи между орнаментом и формой украшаемого изделия (узор на зонте и парашюте).</p> <p>Отображение в рисунке впечатлений о поездках - рисование несложных сюжетов и пейзажей (по выбору) как вид за окном во время путешествия.</p> <p>Отражение в рисунке своих представлений о природных ландшафтах (сюжет на фоне горного пейзажа).</p> <p>Ознакомление с изобразительными возможностями нового художественного материала - пастели. Освоение приёмов работы острым краем (штриховка) и плашмя (тушевка).</p>
Декабрь	«Морозные узоры»	Рисование морозных узоров в стилистике кружевоплетения (точка, круг, завиток, листок, лепесток,

	<p>«Дремлет лес под сказку сна»</p> <p>«Гжельская сказка»</p> <p>«Сказочная птица»</p>	<p>трилистник, волнистая линия, прямая линия с узелками, сетка, цветок, петля и пр.).</p> <p>Создание образа зимнего леса по замыслу, самостоятельный выбор оригинальных способов рисования заснеженных кроны деревьев.</p> <p>Совершенствование техники рисования концом кисти (рука на весу).</p> <p>Закреплять знания детей о холодной гамме оттенков гжельской росписи; учить получать разные оттенки.</p> <p>Учить создавать декоративную композицию, используя только белый и синий цвета. Продолжать знакомить с приёмами рисования элементов росписи.</p> <p>Развивать эстетическое восприятие, чувство цвета, творческие способности.</p> <p>Закреплять знания детей о тёплых цветах и их оттенках; умение смешивать гуашевые краски, рисовать кистью.</p> <p>Учить создавать в рисунке образ сказочной птицы, рисуя необычные элементы на хохолке, хвосте, оперении с помощью узоров, оттенков цвета. Развивать чувство цвета и ритма в узоре, творческую активность.</p>
Январь	<p>«В рождественскую ночь»</p> <p>«Баба Яга и Леший»</p> <p>«Кони-птицы»</p> <p>«Нарядный индюк (по мотивам дымковской игрушки)»</p>	<p>Познакомить детей с историей праздника Рождества, его особенностями. Учить создавать композицию со свечой и ёлочной веткой. Воспитывать чувство уважения к русской культуре, её истокам.</p> <p>Рисование сказочных сюжетов по замыслу: самостоятельный отбор содержания рисунка (эпизода сказки) и способов передачи действий и взаимоотношений героев.</p> <p>Создание условий для рисования детьми фантазийных коней-птиц по мотивам городецкой росписи. Развитие чувства цвета, формы и композиции.</p> <p>Оформление лепных фигурок по мотивам дымковской (вятской) игрушки. Освоение узора в зависимости от формы.</p>

Февраль	<p>«Пир на весь (декоративная посуда и сказочные явства)»</p> <p>«Морские коньки играют в прятки»</p> <p>«Белый медведь и северное сияние»</p> <p>«Я и папа»</p>	<p>Рисование декоративной посуды по мотивам «гжели», дополнение изображениями сказочных яств и составление коллективной композиции (праздничный стол).</p> <p>Самостоятельный выбор художественных материалов и средств образной выразительности для раскрытия предложенной темы.</p> <p>Поиск способов изображения северных животных по представлению или с опорой на иллюстрацию.</p> <p>Рисование северного сияния по представлению: подбор гармоничного цветосочетания.</p> <p>Рисование парного портрета в профиль, отражение особенностей внешнего вида, характера и настроения конкретных людей (себя и папы).</p>
Март	<p>«Мы с мамой улыбаемся»</p> <p>«Букет цветов»</p> <p>«Золотой петушок»</p> <p>«Чудо - писанки» (беседа о декоративно-прикладном искусстве)</p>	<p>Рисование парного портрета анфас с передачей особенностей внешнего вида, характера и весёлого настроения конкретных людей (себя и мамы).</p> <p>Рисование с натуры; возможно точная передача формы и колорита весенних цветов в букете. Развитие способности к передаче композиции с определённой точки зрения.</p> <p>Рисование сказочного петушка по мотивам литературного произведения. Развитие воображения, чувства цвета, формы и композиции.</p> <p>Ознакомление детей с искусством миниатюры на яйце (славянскими писанками). Воспитание интереса к народному декоративно-прикладному искусству.</p>
Апрель	<p>«Золотые облака» (весенний пейзаж)</p> <p>«Заря алая»</p>	<p>Дальнейшее знакомство детей с новым художественным материалом - пастелью. Освоение приёмов передачи нежных цветовых нюансов.</p> <p>Рисование восхода солнца (зари алой) акварельными красками. Совершенствование техники рисования «по</p>

	разливается» «День и ночь» «В далёком космосе»	мокрому». Ознакомление с явлением контраста в искусстве, пояснение специфики и освоение средств художественно-образной выразительности. Создание рельефной картины (панорамы), включающей разные космические объекты (солнце, планеты, звёзды, созвездия, кометы). Формирование навыков сотрудничества и сотворчества.
Май	«Весенняя гроза» «Букет с папоротником и солнечными зайчиками» «Лягушонок и водяная лилия» «Мой любимый детский сад»	Отражение в рисунке представлений о стихийных явлениях природы (буря, ураган, гроза) разными средствами художественно-образной выразительности. Знакомство с принципом асимметрии, позволяющей передать движение. Составление сложных флористических композиций со световыми эффектами (солнечными зайчиками) по представлению или с натуры. Дальнейшее знакомство с жанром натюрморта. Развитие способности к формообразованию и композиции. Воспитание эстетического вкуса, интереса к природе. Составление сюжетных композиций, самостоятельный выбор художественных материалов, изобразительно-выразительных средств и технических способов. Создание интереса к познанию природы и отражению полученных представлений в художественных образах. Закреплять умение детей рисовать гуашью, смешивать краски для получения нужного оттенка. Учить представлять настроение своей картины и передавать его в цвете. Развивать творческую активность и самостоятельность.

2.2.3 Сложившиеся традиции ДОУ

Тематический блок	Разделы тематического блока	Сроки реализации	Итоговое мероприятие
День знаний!		3 сентября	Праздник «День знаний»
Мой любимый детский сад	- Детский сад -Профессии работников детского сада -Игрушки	14 сентября	Групповой праздник «Моя любимая игрушка»
Пришла Осень в Прибайкалье	-Овощи. фрукты (региональный компонент) - Осень. Осенние хлопоты - -деревья - кустарники - цветы - Грибы. Ягоды (региональный компонент)	19 октября	Праздник «Здравствуй, Осень золотая»
Будь внимателен!	- транспорт (наземный) - правила поведения на дороге - Моя безопасность -ППБ - правила поведение в природе	6-16 ноября	Театрализованное развлечение «Знай и выполняй»
Моя семья	- Здоровый образ жизни. - Родственные связи - члены семьи	30 ноября	Спортивное развлечение «Всей дружной детворой»

Музыки волшебная страна	- Композиторы - Музыкальные жанры	07 декабря	Тематическое развлечение «Путешествие по музыкальным жанрам»
Зимушка – Зима в гости к нам пришла	- зимняя одежда, обувь, головные уборы - зима -зимующие птицы	14 декабря	Спортивное развлечение «Зимние забавы»
В лесу родилась елочка	- зимние игры - Новый год	17-29 декабря	Праздник «Новогодний карнавал»
Наши славные мужчины	-мужские профессии -военные профессии - военный транспорт	18-22 февраля	Развлечение «Наша Армия сильна»
Весна, красна!	- Весна -женские профессии	7 марта	Праздник «Мамин праздник» Фотовыставка « Моя любимая мамочка»
Народная культура и традиции	- русская культура -традиции и обычаи коренных народов Сибири (региональный компонент)	05 апреля	Тематическое развлечение «Люблю тебя Сибирь моя»
Вечная память героям	- день победы - семья (бабушка, дедушка забота о пожилых родственниках)	29 апреля-10 мая	Концерт «Никто не забыт, ничто не забыто»

Здравствуй школа! (подготовительная группа.)	- школьные принадлежности -библиотека	20-24 мая	Праздник «До свидания детский сад!»
«Дружат дети всей земли»	- Лето - Дружат в нашей группе девочки и мальчики - Мои права	03 июня	Праздник «1-июня. День защиты детей»
«С днем рождения, любимый город»	- Мой город - Я – житель Иркутска - Река моего детства ангара Достопримечательности Иркутска - Знаменитые люди Иркутска	10 июня	Тематическое развлечение «С днем рождения, любимый город»
«Лесная аптека»	- цветы - лекарственные травы	01-05 июля	Развлечение «Волшебная ромашка»
«Семью семь»	- История праздника - Семья	08-12 июля	Тематическое развлечение «День семьи, любви и верности»
«Солнце, воздух и вода - наши лучшие друзья»	- Здоровый образ жизни. - Виды летнего спорта	15-26 июля	Праздника «День Нептуна»
«Кто живет в траве»	- Насекомые	29 июля -02 августа.	Литературное развлечение

			«Кто живет в траве»
--	--	--	---------------------

3. Организационный раздел

3.1 Обязательная часть программы

3.1.1 Материально-техническое обеспечение адаптированной основной образовательной программы для детей с ОВЗ (ТНР)

Материально-технические условия реализации образовательной программы соответствуют требованиям ФГОС дошкольного образования, требованиям СанПиН, требованиям правил пожарной безопасности, требования к средствам обучения к возрасту и индивидуальными особенностями, обеспечение программы.

Здание детского сада двухэтажное, имеется центральное отопление, вода, канализация, сантехническое оборудование в удовлетворительном состоянии. На территории детского сада имеется овощехранилище, на каждую из построек оформлен технический паспорт.

В детском саду имеются:

- групповые помещения – 12
- спальные комнаты - 8
- кабинет заведующего – 1
- методический кабинет - 1
- кабинет учителя - логопеда – 2
- кабинет педагога-психолога - 1
- музыкальный зал, совмещен с физкультурным залом -1
- пищеблок - 1

- прачечная – 1
- кастаньянная - 1
- медицинский блок -1

Администрация ДОУ прилагает большие усилия для укрепления материально-технической базы и предметно-развивающей среды. Ежегодно проводится косметический ремонт всего учреждения, ремонтируются малые архитектурные формы на участках, производится их покраска, частично произведена замена сантехники.

Предметно-пространственное окружение ДОУ отвечает современным эстетическим требованиям. В каждой возрастной группе создана своя предметно-развивающая среда в соответствии с реализуемой Программой. В детском саду уютно, комфортно для всех участников педагогического процесса: детей, педагогов и родителей.

Развивающая среда в детском саду построена на основе принципов активизации детского развития детей в разных видах деятельности и включает в себя необходимые условия для всестороннего развития каждого ребенка.

Организация предметно-развивающей среды в групповых помещениях осуществляется с учетом возрастных особенностей. Расположение мебели, игрового и другого оборудования отвечает требованиям охраны жизни и здоровья детей, санитарно-гигиеническим нормам, физиологии детей, принципам функционального комфорта, позволяет детям свободно перемещаться.

В групповых комнатах оформлены различные зоны, в которых материалы располагаются в разных функциональных пространствах и оснащаются разнообразными материалами в соответствии с возрастом детей.

Основными принципами построения и организации развивающей среды ДОУ являются:

- *принцип содержательно насыщенности* - насыщенность среды соответствует возрастным возможностям детей и содержанию Адаптированной основной образовательной программы МБДОУ п.Усолъе-7 детский сад № 5 «Звёздочка»

Образовательное пространство оснащено средствами обучения и воспитания (в том числе техническими), соответствующими материалами, в том числе расходным игровым, спортивным, оздоровительным оборудованием, инвентарем находится на среднем уровне.

Организация образовательного пространства и разнообразие материалов, оборудования и инвентаря (в здании и на участке) обеспечивает:

игровую, познавательную, исследовательскую и творческую активность всех воспитанников, экспериментирование с доступными детям материалами (в том числе с песком и водой);

двигательную активность, в том числе развитие крупной и мелкой моторики, участие в подвижных играх и соревнованиях;

эмоциональное благополучие детей во взаимодействии с предметно-пространственным окружением;

возможность самовыражения детей;

- *принцип трансформируемости пространства* - предметно-развивающая среда игровых групп меняется в зависимости от возрастных особенностей детей, периода обучения и образовательной программы, в том числе от меняющихся интересов и возможностей детей;

- *принцип вариативности* – заключается в организации различных пересекающихся сфер активности, что позволяет детям в соответствии со своими интересами и желаниями свободно заниматься в одно и то же время различными видами деятельности: физкультурой, музыкой, рисованием, экспериментированием и пр. Оснащение групп позволяет детям самостоятельно определять содержание своей деятельности, намечать план своих действий, распределять свое время и активно участвовать в деятельности;

- *принцип полифункциональности* – реализуется с помощью различного модульного оборудования, которым оснащены не все помещения детского сада. Использование модулей наряду с конструкторами, мозаиками, физкультурным оборудованием, предметами и играми способствуют развитию воображения и знаково-символической функции мышления дошкольников;

- *принцип доступности среды* – реализуется в свободном доступе

детей, в том числе детей с ограниченными возможностями здоровья, к играм, игрушкам, материалам, пособиям, обеспечивающим все основные виды детской активности; исправность и сохранность материалов и оборудования.

- *принцип безопасности предметно-пространственной среды* - соответствует всем ее элементам требованиям по обеспечению надежности и безопасности их использования.

Присутствующие элементы культуры – живописи, литературы, музыки и театра – входят в дизайн интерьера детского сада. В коридорах помещения организованы выставки детского творчества (рисунки, коллажи, поделки, результаты личного творчества детей и др.)

В группах имеются легкие переносные ширмы, с помощью которых дети отгораживают игровое пространство.

Предметно-развивающая среда в соответствии с образовательными областями:

Физическое развитие:

Все группы оборудованы физкультурными зонами, где имеется физкультурно-игровое оборудование.

Познавательное развитие:

В каждой группе созданы: библиотека, фонотека, видеотека, которые постоянно обновляются и пополняются новинками; зоны «Мы познаем мир», где собрано оборудование и материалы для детского экспериментирования, собрана картотека «Опыты и эксперименты»; детская лаборатория «Хочу все знать». Своими руками педагоги изготовили стол для пескотерапии.

Для развития познавательного интереса создана «Полочка умных книг», где размещаются книги по интересующим детей проблемам.

Создана зона «Учимся конструировать» с подбором разных видов конструкторов, картотека схем и образцов для конструирования.

В пяти группах имеется мягкие строительно-игровые модули.

Для развития познавательно-речевой деятельности в ДОУ организованы мини-музеи. Оформляются тематические выставки: «Природа и фантазии» (творческие работы детей, детей и родителей, детей и

педагогов), «Камни и минералы», «Растения нашего края», «Растения водоема», «Книжки-малышки». В мини-музее представлены макеты «В царстве Байкала», оформлена Красная книга России с занесением растений, трав Прибайкалья, собраны коллекции коры деревьев, гербарии.

Присутствующие элементы культуры – живописи, литературы, музыки и театра – входят в дизайн интерьера детского сада. В коридорах помещения организованы выставки детского творчества (рисунки, коллажи, поделки, результаты личного творчества детей и др.).

Для приобщения детей к национально-культурному наследию в каждой группе оформлена «Полочка красоты», где меняются и пополняются изделия народного прикладного искусства.

Речевое развитие:

В каждой группе имеется зона «Здравствуй, книжка», которая представлена разнообразием различных видов театров. Художественная литература, серии демонстрационных сюжетных картин, предметные картинки, пособия для развития дыхания, настольно-печатные, дидактические игры, картотека коммуникативных игр подобраны в соответствии с возрастом детей.

Социально-коммуникативное:

В группах созданы зоны сюжетно-ролевых игр, необходимая игровая мебель по росту ребенка, игрушки сюжетные, «мастерские», автопарковки, настольные игры, символы государства.

На стенах в группах всегда висит несколько коллективных работ выполненные самими детьми, с которыми продолжается речевая и познавательная работа: математическое панно «В стране цифр и знаков», «Полянка звуков», коллажи на различные темы в соответствии с календарно-тематическим планом. В свободной игровой деятельности дети активно используют свои поделки, изготовленные на занятиях.

3.1.2 Обеспечение адаптированной основной образовательной программы для детей с ОВЗ (ТНР) методическими материалами и средствами обучения и воспитания

Образовательные области	Возрастная категория		
	4-5 года	5-6 года	6-7 (8) года
Социально-коммуникативное развитие			
Познавательное развитие			
Речевое развитие			
Художественно-эстетическое развитие			
Физическое развитие			
Коррекционно-развивающая работа			

3.1.3. Традиционные события и мероприятия в ДОУ образовательной направленности (комплексно-тематические планы образовательной деятельности)

Месяц	Недели	Тема
Сентябрь	1	Мой детский сад, моя группа
	2	Сад. Фрукты
	3	Огород. Овощи
	4	Осень. Признаки осени в Прибайкалье
Октябрь	1	Моя семья
	2	Грибы, лесные ягоды Прибайкалья

	3	Озеро Байкал
	4	Домашние животные и их детёныши. Домашние птицы и птенцы
Ноябрь	1	Транспорт
	2	Посуда
	3	Права детей (20 ноября)
	4	Профессии
	5	Мой город
Декабрь	1	Зима. Признаки зимы. Зимующие птицы Прибайкалья
	2	Дикие животные зимой. Животный мир Прибайкалья
	3	Новый год
	4	
Январь	1- 2	
	3	Мое здоровье (изучаем свой организм, питание)
	4	Одежда, головные уборы, обувь
Февраль	1	День рождение детского сада
	2	(Дни открытых дверей - открытые просмотры для родителей)
	3	23 февраля - День защитников Отечества
	4	Мебель
Март	1	8 Марта – Международный женский день
	2	Комнатные растения. Огород на окне
	3	Весна. Признаки весны в Прибайкалье
	4	Мир книги
	5	Моя страна
Апрель	1	Весна: животный, растительный мир, перелетные птицы Прибайкалья
	2	Загадочный космос

	3	Удивительный мир животных и растений жарких стран и севера
	4	Пожарная безопасность
Май	1	9 мая - День Победы
	2	Труд людей весной в Прибайкалье
	3	Мир насекомых Прибайкалья
	4	Игрушки (3-6 лет) Скоро в школу. Школьные принадлежности (6-8 лет)
Июнь	1	Лето. Признаки лета в Прибайкалье
	2	Безопасность на улицах города
	3	Мир солнца
	4	Мир воды
Июль	1	Мир воздуха
	2	Здоровый ребенок (КГН, закаливание)
	3	Песочные замки
	4	Мир театра
Август	1	Мир природы
	2	Обитатели подводного мира
	3	Мир сказок
	4	Дорога к знаниям

3.1.4. Особенности организации развивающей предметно-пространственной среды для детей с ОВЗ (ТНР)

Создание и обновление предметно-развивающей среды

Основой реализации образовательной программы является развивающая предметная среда детства, необходимая для развития всех специфических видов деятельности. В детском саду она строиться так, чтобы обеспечить полноценное физическое, эстетическое, познавательное и социальное развитие ребёнка.

Сюда относятся природные средства и объекты, физкультурно-игровые и спортивные сооружения в помещении и на участке, предметно-игровая среда, музыкально-театральная, предметно-развивающая среда для занятий и др.

Развивающая предметно-пространственная среда групп предусматривает создание условий для упражнений в практической деятельности, сенсорно развития, развития речи, математических представлений, знакомство с окружающим миром, природой. Наполнение игр, занятий, упражнений, сенсорным дидактическим материалом способствует развитию у детей восприятия размеров, форм, цвета, математическому и речевому развитию.

Предметно-развивающая среда в ДОУ

Вид помещения Функциональное использование	Оснащение
Групповые комнаты - сюжетно- ролевые игры - занятия, игры; - самообслуживание; - трудовая деятельность; - самостоятельная творческая деятельность; - ознакомление с природой, труд в природе;	Детская мебель, игровая мебель Атрибуты для сюжетно- ролевых игр Различные виды театров Книжный уголок Уголок для изобразительной деятельности Уголок природы Конструкторы различных видов Настольно-печатные игры, лото, мозаики, пазлы... Развивающие игры по математике, логике и т.д. Т.С.О.
Спальное помещение - дневной сон,	Спальная мебель Физкультурное оборудование для гимнастики после сна (ребристая дорожка, массажные коврики, резиновые мячи)

<ul style="list-style-type: none"> - гимнастика после сна - игровая деятельность 	<p>и др.).</p>
<p>Раздевальная комната</p> <ul style="list-style-type: none"> - информационно-просветительская работа с родителями 	<p>Информационный уголок</p> <p>Наглядно- информационный материал для родителей</p> <p>Выставки детского творчества.</p>
<p>Методический кабинет</p> <ul style="list-style-type: none"> - осуществление методической помощи педагогам - организация консультаций, семинаров, педагогических советов - выставка дидактических и методических материалов по различным направлениям развития детей. 	<p>Библиотека педагогической, методической литературой, периодических изданий</p> <p>Диагностические материалы</p> <p>Материалы консультаций, семинаров, практикумов, праздников, развлечений;</p> <p>Опыт работы педагогов;</p> <p>Демонстрационный раздаточный материал для занятий с детьми</p> <p>Иллюстрированный материал</p> <p>Игрушки, муляжи, изделия народных промыслов...</p> <p>Скульптуры малых форм (глина, дерево)</p>

кабинета учителя - логопеда МБДОУ №5 «Звёздочка»

Краткое описание

Общая площадь – 12 кв. м. В кабинете предусмотрено 1 рабочее место педагога и 5 рабочих места для занятий детьми.

В логопедическом кабинете проводятся индивидуальные и групповые занятия с детьми старшей и подготовительной группой.

Помещение кабинета условно поделено на зоны:

1. Развития артикуляционной моторики и постановки звуков.
2. Развития речевого дыхания.
3. Мелкой моторики.
4. Автоматизации звуков речи.
5. Дифференциации звуков речи.
6. Коррекция лексико-грамматического строя и связной речи.
7. Обучения грамоте, коррекции нарушений процессов чтения и письма.
8. Наглядных пособий.
9. Методическое обеспечение учебного процесса.
- 10.Общей моторики.

Внутренняя документация учителя-логопеда

1. Журнал обследования речевого развития детей и динамических наблюдений за состоянием речи детей, зачисленных на логопедические занятия.
2. Журнал учёта посещаемости групповых и индивидуальных занятий с детьми.
3. Индивидуальные карты речевого развития учащихся детей.
4. Годовой план работы учителя-логопеда.
5. Рабочая программа и перспективный план работы учителя логопеда на учебный год с различными группами учащихся.
6. Циклограмма работы учителя-логопеда.
7. Расписание индивидуальных и фронтальных занятий с детьми.
8. Рабочие тетради учащихся.
9. Тетради для домашних заданий учащимся с нарушениями звукопроизношения (у детей).


10. Годовые отчёты о проделанной работе.




11. Паспорт логопедического кабинета.

Опись имущества кабинета представлена в таблице:

№	Название	Количество
1.	Стол письменный	1
2.	Стул взрослый	1
3.	Полка	2
4.	Стул детский	10
5.	Ковер	1
6.	Зеркало	1
7.	Шкаф	2
8	Стол детский	3
9.	Светильник потолочный	2
10.	Доска магнитная	1
11.	Вешалка	1

Список литературы и методических пособий учителя – логопеда

	<p>Бутусова Н.Н.</p> <p>Развитие речи детей при коррекции звукопроизношения.</p> <p>Спб.: «Детство – Пресс», 2012.</p>	0000309
---	---	---------

		<p>Жидкова Л.И., Капицына Г.А., Емельянова Н.В.</p> <p>Коррекция звукопроизношения у детей 5-6 лет с фонетическим нарушением речи в условиях логопункта ДОУ.</p> <p>СПб.: ООО «Издательство «ДЕТСТВО – ПРЕСС», 2013</p>	0000307
		<p>Иванова Ю.В.</p> <p>Дошкольный логопункт. Документация, планирование и организация работы.</p> <p>М.: Издательство «Гном», 2011</p>	0000305
		<p>Коноваленко В.В., Коноваленко С.В., Кременецкая В.И.</p> <p>Индивидуально – подгрупповая работа по коррекции звукопроизношения.</p> <p>М.: Издательство «Гном и Д», 2014.</p>	0000308
		<p>Косинова Е.М.</p> <p>Уроки логопеда. Игры для развития речи.</p> <p>М.: «Издательство «Эксмо», 2008</p>	0000601
		<p>Куликовская Т.А.</p> <p>Речеслуховая гимнастика для развития речи дошкольников.</p> <p>М.: «АСТ: Астрель», 2009.</p>	0000602

		<p>Комарова Л.Н.</p> <p>Автоматизация звука Р в игровых упражнениях.</p> <p>М.: «Издательство ГНОМ», 2016.</p>	0000302
		<p>Комарова Л.Н.</p> <p>Автоматизация звука Ш в игровых упражнениях.</p> <p>М.: «Издательство ГНОМ», 2015.</p>	0000301
		<p>Комарова Л.Н.</p> <p>Автоматизация звука ЛЬ в игровых упражнениях.</p> <p>М.: «Издательство ГНОМ», 2015.</p>	0000300
		<p>Комарова Л.Н.</p> <p>Автоматизация звука З в игровых упражнениях.</p> <p>М.: «Издательство ГНОМ», 2015.</p>	0000298
		<p>Комарова Л.Н.</p> <p>Автоматизация звука Ж в игровых упражнениях.</p> <p>М.: «Издательство ГНОМ», 2015.</p>	0000299
		<p>Комарова Л.Н.</p> <p>Автоматизация звука Л в игровых упражнениях.</p> <p>М.: «Издательство ГНОМ», 2015.</p>	0000297

	<p>Комарова Л.Н.</p> <p>Автоматизация звука Ц в игровых упражнениях.</p> <p>М.: «Издательство ГНОМ», 2014.</p>	<p>0000296</p>
	<p>Комарова Л.Н.</p> <p>Автоматизация звука Ч, Щ в игровых упражнениях.</p> <p>М.: «Издательство ГНОМ», 2014.</p>	<p>0000295</p>
	<p>Мазанова Е.В.</p> <p>Обследование речи детей 5-6 лет с ОНР. Речевая карта</p> <p>для проведения обследования в старшей группе ДОУ.</p> <p>М.: «Издательство ГНОМ», 2015.</p>	<p>0000604</p>
	<p>Мазанова Е.В.</p> <p>Обследование речи детей 6-7 лет с ОНР. Речевая карта</p> <p>для проведения обследования в подготовительной к школе группе ДОУ.</p> <p>М.: «Издательство ГНОМ», 2015.</p>	<p>0000603</p>
	<p>Теремкова Н.Э.</p> <p>Логопедические домашние задания для детей 5-7 лет с ОНР. Альбом 1.</p> <p>М.: «Гном и Д», 2015.</p>	<p>0000291</p>

	<p>Теремкова Н.Э.</p> <p>Логопедические домашние задания для детей 5-7 лет</p> <p>с ОНР. Альбом 2.</p> <p>М.: «Гном и Д», 2014.</p>	<p>0000292</p>
	<p>Теремкова Н.Э.</p> <p>Логопедические домашние задания для детей 5-7 лет</p> <p>с ОНР. Альбом 3.</p> <p>М.: «Гном и Д», 2014.</p>	<p>0000293</p>
	<p>Теремкова Н.Э.</p> <p>Логопедические домашние задания для детей 5-7 лет</p> <p>с ОНР. Альбом 4.</p> <p>М.: «Гном и Д», 2015.</p>	<p>0000294</p>
	<p>Бардышева Т.Ю., Моносова Е.Н.</p> <p>Тетрадь логопедических заданий.</p> <p>Подготовительная к школе группа.</p> <p>М.: «Скрипторий 2003», 2014.</p>	<p>0000124</p>
<p>Е.П.Кольцова, О.А.Романович</p>	<p>Диагностический журнал детей 3-7 лет</p>	<p>00062</p>
<p>Т.А. Куликовская</p>	<p>Речеслуховая гимнастика для развития речи дошкольников</p>	<p>00062</p>

		<p>В.В.Морозова</p> <p>Взаимодействие учителя-логопеда с воспитателями дошкольных образовательных организаций</p> <p>Издательство «Детство-Пресс»</p>	563 0630

Предметно-развивающая среда логопедического кабинета

Формирование звукопроизношения

1. Артикуляционные упражнения (пособия).
2. Профили звуков (папка).
3. Автоматизация звуков в словах, предложениях, текстах. Вводим звуки в речь.
4. Пособия для работы над речевым дыханием.
5. Предметные картинки на все изучаемые звуки.
6. Альбомы на автоматизацию поставленных звуков.
7. Тексты на автоматизацию поставленных звуков.
8. Логопедическое лото для автоматизации поставленных звуков.

Развитие слухового внимания (неречевые звуки)

1. Звучащие игрушки: дудочка, погремушки, колокольчики, игрушки-пищалки.
2. Коробочки с сыпучими наполнителями, издающими различные шумы (горох, фасоль, крупа, мука).

Обучение грамоте

2. Схемы для анализа предложений.
3. Наборы предметных картинок для деления слов на слоги.

4. Веер букв .
5. Рабочие тетради, простые карандаши, ручки для «печатания» букв, слогов, слов, предложений.
6. Настенные пособия «Азбука», «Буквы-прописи», «Город звуков».

Работа над словарем

Предметные картинки на лексические темы:

- «Азбука»
- «ОСЕНЬ»
- «Продукты питания»
- «Посуда»
- «Профессии»
- «Игрушки»
- «Времена года»
- «Осень»
- «Животные жарких и холодных стран»
- «Транспорт»

Развитие связной речи

1. Серия сюжетных картинок
2. Сюжетные картинки
3. Предметные картинки для составления сравнительных и описательных рассказов

Развитие мелкой моторики (личные или изготовленные самостоятельно учителем-логопедом)

1. Бусы
2. Шнуровки

3. Счётные палочки
4. Мозаики
5. Разноцветные прищепки
6. Массажные мячики, мячи-ежи, эспандер, тренажер для массажа пальцев и ладоней рук «Шарики су – джок»
7. Пластилин
8. Трафареты для штриховки (на все лексические темы)
9. Цветные карандаши

Развитие речевого дыхания.

1. Наборы бабочек, снежинок, самолетов, султанчиков, вертушек.
2. Воздушные шары, мыльные пузыри, трубочки, ватные шарики, теннисные мячики, перышки.

Развитие восприятия (цвет, форма, величина).

1. Парные картинки.
2. Ленты, веревки, шнурки, нитки, карандаши, полоски разной длины.
3. Счетные палочки для выкладывания фигур.
4. Настенные пособия плоскостных и объемных геометрических фигур.
5. Дидактические игры.«Сладкое, горькое, кислое, соленое» «Времена года» «Профессии» «В деревне» «Для умников и умниц»

астниками образовательных отношений

Режим дня воспитанников с ОВЗ (ТНР) в ДОУ с учетом климатических условий

Распорядок дня в ДОУ

разновозрастная группа для детей с ТНР (4-6 лет)

(холодный период года)

Прием, осмотр, самостоятельная деятельность, взаимодействие с семьей	07.00 - 08.15
Утренняя гимнастика (образовательная деятельность в режимных моментах)	08.15 - 08.25
Подготовка к завтраку, завтрак (образовательная деятельность в режимных моментах)	08.25 – 08.45
Самостоятельная деятельность	08.45 – 08.55
Артикуляционная гимнастика (образовательная деятельность в режимных моментах)	08.55 – 09.00
Непосредственно образовательная деятельность (коммуникативная, познавательно-исследовательская, продуктивная, музыкально-художественная, двигательная, игровая, трудовая). Логопедическое занятие	09.00 – 09.20 09.30 - 09.55
2-ой завтрак	09.55-10.00
Подготовка к прогулке, прогулка (образовательная деятельность в режимных моментах). Самостоятельная деятельность	10.00 - 12.05
Непосредственно образовательная деятельность (чтение)	12.05 – 12.15
Подготовка к обеду, обед (образовательная деятельность в режимных моментах)	12.15 – 12.45
Подготовка ко сну (образовательная деятельность в режимных моментах) .	12.45 – 12.55
Дневной сон	12.55 - 15.00
Подъем, водные, воздушные процедуры, гимнастика после сна (образовательная деятельность в режимных моментах)	15.00 - 15.15
Подготовка к полднику, полдник (образовательная деятельность в режимных моментах)	15.15 - 15.30
Логочас (индивидуальная работа воспитателя по заданию логопеда)	15.30 - 16.00
Самостоятельная деятельность	
Подготовка к прогулке, прогулка (образовательная деятельность в	16.00 - 17.10

режимных моментах) самостоятельная деятельность	
Подготовка к ужину, ужин (образовательная деятельность в режимных моментах)	17.10 - 17.30
Самостоятельная деятельность	17.30 - 17.55
Прогулка (образовательная деятельность в режимных моментах). Самостоятельная деятельность. Уход домой, взаимодействие с семьей	17.55 - 19.00

Распорядок дня в ДОУ

подготовительная к школе группа

для детей с ТНР

(холодный период года)

Прием, осмотр, самостоятельная деятельность, взаимодействие с семьей	07.00 - 08.10
Утренняя гимнастика (образовательная деятельность в режимных моментах)	08.10 - 08.25
Подготовка к завтраку, завтрак (образовательная деятельность в режимных моментах)	08.25 – 08.45
Самостоятельная деятельность	08.45 – 08.55
Артикуляционная гимнастика (образовательная деятельность в режимных моментах)	08.55 – 09.00

Непосредственно образовательная деятельность (коммуникативная, познавательно-исследовательская, продуктивная, музыкально-художественная, двигательная, игровая, трудовая). Логопедическое занятие	09.00 - 9.30 9.40 - 10.10 10.20 - 10.50
2-ой завтрак	10.05-10.15
Подготовка к прогулке, прогулка (образовательная деятельность в режимных моментах) Самостоятельная деятельность	10.50 – 12.15
Непосредственно образовательная деятельность (чтение)	12.15 – 12.30
Подготовка к обеду, обед (образовательная деятельность в режимных моментах)	12.30 – 12.50
Подготовка ко сну (образовательная деятельность в режимных моментах)	12.50 – 13.00
Дневной сон	13.00 – 15.00
Подъем, водные, воздушные процедуры, гимнастика после сна (образовательная деятельность в режимных моментах)	15.00 - 15.20
Подготовка к полднику, полдник (образовательная деятельность в режимных моментах)	15.20 – 15.30
Логочас (индивидуальная работа воспитателя с детьми по заданию логопеда) Кружковая, студийная и секционная работа Самостоятельная деятельность	15.30 - 16.00
Подготовка к прогулке, прогулка (образовательная деятельность в режимных моментах). Самостоятельная деятельность	16.00 – 17.30
Подготовка к ужину, ужин (образовательная деятельность в режимных моментах)	17.30 - 17.50
Самостоятельная деятельность	17.50 - 18.20
Прогулка (образовательная деятельность в режимных моментах). Самостоятельная деятельность Уход домой, взаимодействие с семьей	18.20 - 19.00

Краткая презентация программы

Адаптированная основная образовательная программа в группах компенсирующей направленности для детей с тяжелыми нарушениями речи МБДОУ п Усолъе-7 детского сада №5 «Звёздочка» предназначена для детей дошкольного возраста (от 4 до 7 (8) лет), имеющим показания к освоению АООП ДО для детей с ТНР на основании ПМПК (психолого-медико-педагогической комиссии). Программа реализуется в группах детей, сформированных по возрастному принципу.

Образовательный процесс в ДОУ осуществляется в соответствии с требованиями ФГОС к дошкольному образованию с детьми раннего и дошкольного возраста, СанПин 2.4.1.3049-13, Порядка организации и осуществления образовательной деятельности по основным общеобразовательным программам – образовательным программам дошкольного образования, а также с учетом Примерной основной образовательной программы дошкольного образования, одобренной решением федерального учебно-методического объединения по общему образованию (протокол от 20 мая 2015 г. № 2/15), представленной на официальном сайте реестра примерных основных общеобразовательных программ <http://fgosreestr.ru/>.

Основная образовательная программа ДОУ включает в себя три основных раздела: целевой, содержательный и организационный с включением обязательной части и части, формируемой участниками образовательных отношений. Содержание обязательной части программы определено на основе Комплексной образовательной программы развития и воспитания детей раннего и дошкольного возраста «Детский сад №5

«Звёздочка» и методического обеспечения к ней. В обязательной части содержательного раздела программы ДООУ отражены основные цели и задачи дошкольного образования по основным образовательным областям с учетом возрастной динамики развития детей (социально- коммуникативное развитие, познавательное, художественно-эстетическое, речевое развитие, физическое развитие). Коррекционно-развивающая работа по оказанию профессиональной квалифицированной помощи детям для осуществления коррекции речевых нарушений осуществляется на основе «Программы логопедической работы по преодолению общего (в том числе тяжелого) недоразвития речи у детей», авторы Т.Б.Филичева, Г.В.Чиркипа. Для выявления уровня речевого развития детей используется тестовая диагностика Кабановой Т.В., Домниной О.В.

Расширение содержательной части Программы ДООУ обеспечивается внедрением принципа учета специфики национальных и социокультурных условий, в которых осуществляется образовательная деятельность. В связи с этим в содержание Программы ДООУ включены содержательные аспекты образовательной деятельности, отражающий специфику национально-культурных, демографических, климатических особенностей Восточно-Сибирского региона. В качестве методического обеспечения в ООП ДООУ включена В части, формируемой участниками образовательных отношений, представлена парциальная программа, направленная на развитие детей в области художественно-эстетического развития. Содержательный аспект образовательной деятельности, отражающий специфику реализации приоритетного направления образовательной деятельности .

Взаимодействие педагогического коллектива с семьями детей строятся на основе сотрудничества. Для достижения целевых ориентиров дошкольного образования усилия педагогического коллектива и семей воспитанников ориентированы на достижение единых целей:

- забота о здоровье, эмоциональном благополучии и своевременном всестороннем развитии каждого ребенка;
- создание в группах ДООУ и в семье атмосферы гуманного и доброжелательного отношения ко всем воспитанникам, что позволяет растить их общительными, добрыми, любознательными, инициативными, стремящимися к самостоятельности и творчеству;

- максимальное использование разнообразных видов детской деятельности, их интеграция в целях повышения эффективности образовательного процесса;
- вариативность использования образовательного материала, позволяющая развивать творчество в соответствии с интересами и наклонностями каждого ребенка;
- уважительное отношение к результатам детского творчества;
- единство подходов к воспитанию детей в условиях дошкольного образовательного учреждения и семьи.

Основные направления взаимодействия ДООУ и семьи:

- профессиональное взаимодействие педагога на основе современных знаний о семье;
- формирование комплексных психолого-педагогических рекомендаций для родителей;
- изучение социального статуса семьи и установление контактов с их членами,
- согласование воспитательно-образовательных задач в семье и ДООУ;
- вовлечение родителей в совместную с детьми и педагогами деятельность.

Формы сотрудничества с родителями воспитанников:

- Первичное знакомство с родителями, беседа.
- Оформление наглядного материала по вопросам дошкольной педагогики и психологии.
- Проведение общих и групповых родительских собраний.
- Анкетирование и тестирование родителей.
- Приобщение родителей к совместной деятельности.
- Проведение спортивных, музыкальных, народных праздников, досуга, утренников с участием родителей.

- Индивидуальное, групповое консультирование.
- Проведение индивидуальных бесед с родителями об особенностях развития их ребёнка.
- Проведение дней открытых дверей.
- Организация совместных выставок, конкурсов, экскурсионных поездок, отдыха на природе, выходов в театры, музеи города.

Мероприятия для родителей обще садовской направленности проводятся систематически от 2 до 4 раз в месяц (план работы с родителями представлен на сайте в рамках годового плана ДООУ). Ежемесячно проводится единый консультативный день для всех родителей. Еженедельно проводятся групповые консультации педагогических работников на группах.